

DIRECCTE Bourgogne

DEMANDEURS D'EMPLOI INSCRITS ET OFFRES COLLECTÉES PAR PÔLE EMPLOI EN BOURGOGNE EN JANVIER 2014

A partir de mars 2009, les données sur les demandeurs d'emploi sont présentées selon de nouveaux regroupements statistiques (catégories A,B,C,D,E). La plupart des demandeurs d'emploi inscrits à Pôle Emploi sont tenus de faire des actes positifs de recherche d'emploi : certains sont sans emploi (catégorie A), d'autres exercent une activité réduite courte, d'au plus 78h au cours du mois (catégorie B), ou une activité réduite longue, de plus de 78 heures au cours du mois (catégorie C). Par ailleurs, certaines personnes inscrites à Pôle Emploi ne sont pas tenues de faire des actes positifs de recherche d'emploi : elles sont soit sans emploi et non immédiatement disponibles (catégorie D), soit pourvues d'un emploi (catégorie E).

Avertissement : radiations administratives

Depuis le 1er janvier 2013, les radiations administratives prennent effet à la date de leur notification, et non plus à la date du manquement qui les motive. Ce changement de règle a eu un impact à la baisse sur le nombre de radiations administratives et donc le nombre de sorties totales en janvier 2013. A partir du mois de février 2013, le nombre de radiations administratives retrouve, en moyenne, un niveau correspondant à celui qui aurait été observé si les règles n'avaient pas été modifiées.

Par ailleurs, ce changement de règles a modifié la saisonnalité du nombre de radiations administratives. Du fait d'un recul limité pour estimer l'effet de cette nouvelle saisonnalité, la série corrigée des variations saisonnières peut présenter à compter de janvier 2013 un caractère plus heurté que par le passé.

L'impact de la modification des règles de gestion des radiations administratives sur le nombre de demandeurs d'emploi est détaillé dans l'encadré 3 après la page 6 de la note régionale.

Demandeurs d'emploi de catégorie A (demandeurs d'emploi tenus de faire des actes positifs de recherche d'emploi et sans emploi)

Fin janvier 2014, le nombre de demandeurs d'emploi inscrits à Pôle emploi en **catégorie A** s'établit à 72 768 en Bourgogne. Ce nombre reste en légère baisse avec -0,9% (soit -664) par rapport à fin décembre 2013. Sur un an, la progression affiche un net ralentissement avec +0,5% (+379).

En France métropolitaine, le nombre de demandeurs d'emploi inscrits en catégorie A est en légère hausse : +0,3% par rapport à la fin décembre 2013 (+4,4% sur un an).

En Bourgogne, le nombre de demandeurs d'emploi inscrits à Pôle emploi de **catégories A, B, C** s'établit à 116 437 à fin janvier 2014. Ce nombre est peu évolutif sur un mois avec +0,2% (+196). Sur un an, il demeure en hausse de +2,5% (+2 812).

En France métropolitaine, le nombre de demandeurs d'emploi inscrits en catégories A, B, C augmente (+0,5%) par rapport à la fin décembre 2013 (+5,3% sur un an).

S'agissant de la **catégorie A**, selon le département, le nombre de demandeurs d'emploi fluctue en janvier 2014 par rapport à la fin décembre 2013 entre -2,1% et -0,3% et ce, de la façon suivante : la Côte d'Or (-2,1%), la Nièvre (-0,4%), la Saône et Loire et l'Yonne (-0,3%).

S'agissant de la **catégorie A, B, C**, l'évolution mensuelle du nombre de demandeurs d'emploi oscille entre -0,4% et +0,5% en fonction du département : -0,1% pour la Côte d'Or, -0,4% pour la Nièvre, +0,5% pour la Saône et Loire et +0,2% pour l'Yonne.

En Bourgogne, le nombre de demandeurs d'emploi de catégorie A s'inscrit en diminution en janvier 2014 (-0,9%) et dans des proportions relativement comparables chez les hommes (-0,8%) et chez les femmes (-1,0%). Sur un an, la demande d'emploi de la population masculine est en légère augmentation (+0,9%) alors que la population féminine tend à se stabiliser (+0,1%). La baisse est identique chez les jeunes et les adultes (-1,2%), tandis que le nombre de seniors demeure stable (+0,1%). L'évolution sur un an demeure très contrastée selon les tranches d'âge : -4,5% chez les jeunes, -0,5% chez les adultes et +7,2% chez les demandeurs d'emploi âgés de 50 ans et plus.

Information : Chaque année est menée une campagne d'actualisation des coefficients de correction des variations saisonnières (CVS), pour tenir compte de l'évolution de la saisonnalité au cours de la dernière année. Cette campagne conduit à modifier l'ensemble des séries CVS diffusées sur la période janvier 1996-décembre 2013. La même opération est menée au niveau national.

Demandeurs d'emploi des catégories A, B, C (demandeurs d'emploi tenus de faire des actes positifs de recherche d'emploi, sans emploi ou exerçant une activité réduite)

En Bourgogne, le nombre de demandeurs d'emploi de catégories A, B, C fluctue très peu en janvier 2014 (+0,2%) avec assez peu de différence entre les hommes (+0,0%) et les femmes (+0,3%). Les écarts sur un an s'avèrent toujours contrastés avec respectivement +3,3% et +1,7%.

L'évolution du nombre de demandeurs d'emploi de catégories A, B, C est en légère hausse chez les seniors (+1,1%) au contraire des jeunes (-0,2%) et des adultes (-0,1%).

L'évolution sur un an progresse chez les seniors et les adultes respectivement de +7,9% et +2,0%, alors qu'elle est en recul chez les jeunes : -2,6%.

En Bourgogne, le nombre de demandeurs d'emploi inscrits à Pôle emploi en **catégories A, B, C** depuis 1 an ou plus augmente de +9,9% sur un an, alors que le nombre d'inscrits depuis moins d'un an enregistre une baisse de -2,8% sur la même période.

Les entrées et sorties de Pôle emploi

En Bourgogne, le flux d'inscriptions à Pôle Emploi en catégories **A, B, C** est globalement comparable au volume enregistré lors des trois mois précédents (-0,1%). Cette situation résulte de mouvements divers. Les fins de CDD (-4,5%), les autres cas (-2,6%), les autres licenciements (-2,3 %) et les licenciements économiques (-0,3%) diminuent. A l'opposé, les premières entrées (+26,8%), les démissions (+7,8%), les reprises d'activité (+5,0%) et les fins de mission d'intérim (+3,4%) ont été davantage invoqués.

Quant aux sorties de catégories A, B, C, elles s'inscrivent en hausse (+2,2%) au cours des trois derniers mois par rapport aux trois mois précédents. Les entrées en stage (+34,0%), les radiations administratives (+15,0%), les autres cas (+8,5%) et les reprises d'emploi (+3,1%) sont en hausse. On enregistre, en revanche, moins de sorties pour cessations d'inscription pour défaut d'actualisation (-7,3%) et arrêts de recherche (-5,7%).

Les offres collectées par Pôle emploi

Le nombre d'offres d'emploi collectées par Pôle emploi Bourgogne diminue (-5,3%) sur les trois derniers mois par rapport aux trois mois précédents. Cette évolution s'explique par une forte baisse des offres d'emplois non durables (moins de 6 mois) : -10,7% contre une très légère augmentation (+1,7%) des offres durables (six mois ou plus).

Demandeurs d'emploi ayant un droit payable au RSA

En Bourgogne, au mois de janvier 2014, le nombre de demandeurs d'emploi inscrits en **catégorie A** et ayant un droit payable au Revenu de solidarité active (RSA) est de 14 419 (soit 18,5% des demandeurs d'emploi inscrits en catégorie A, données brutes).

Au mois de janvier 2014, le nombre de demandeurs d'emploi inscrits en **catégories A, B, C** et ayant un droit payable au RSA est de 18 231 (soit 15,3% des demandeurs d'emploi inscrits en catégories A, B, C, données brutes).

Les entrées à Pôle emploi en catégories A, B, C des bénéficiaires ayant un droit payable au RSA s'élèvent à 1 990 au mois de janvier 2014 (soit 16,4% des entrées en catégories A, B, C, données brutes). **Les sorties de Pôle emploi en catégories A, B, C** des bénéficiaires ayant un droit payable au RSA sont au nombre de 1 736 au mois de janvier 2014 (soit 16,4% des sorties en catégories A, B, C, données brutes).

La publication « Demandeurs d'emploi inscrits et offres collectées par Pôle emploi du mois de janvier 2014 paraîtra le mercredi 26 février 2014 à 18 heures.

Avertissement :

Les données présentées concernent les demandeurs d'emploi inscrits en fin de mois à Pôle emploi.

La notion de demandeurs d'emploi inscrit à Pôle emploi est une notion différente de celle du chômage au sens du Bureau International du Travail (BIT) : certains demandeurs d'emploi ne sont pas chômeurs au sens du BIT et certains chômeurs au sens du BIT ne sont pas inscrits à Pôle emploi.

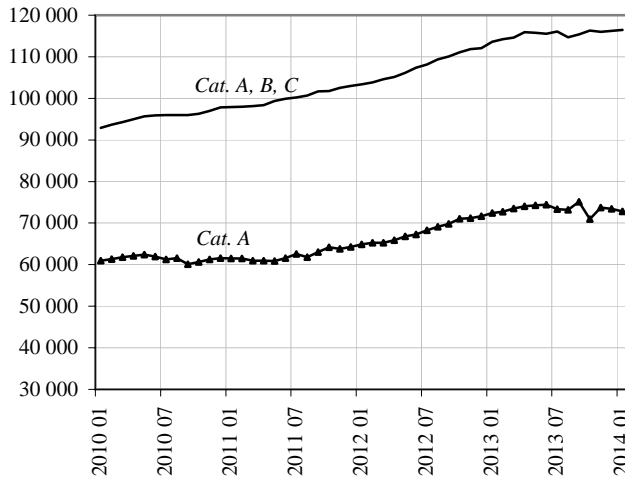
Au-delà des évolutions du marché du travail, différents facteurs peuvent affecter les données relatives aux demandeurs d'emploi : modifications du suivi et de l'accompagnement des demandeurs d'emploi, comportements d'inscription des demandeurs d'emploi...

A partir de février 2009, les données sur les demandeurs d'emploi sont présentées selon de nouveaux regroupements (catégories A,B,C,D,E). Les données correspondant aux anciennes catégories (1,2,3,4,5,6,7,8) sont présentées, pour une période transitoire, en annexe de la publication.

L'ensemble des définitions figure dans les encadrés 1 et 2, pages 9 et 10 de la publication.

DEMANDEURS D'EMPLOI INSCRITS ET OFFRES COLLECTÉES PAR PÔLE EMPLOI EN BOURGOGNE EN JANVIER 2014

Demandsurs d'emploi inscrits en fin de mois à Pôle emploi Catégories A et A, B, C (cvs)



Fin janvier 2014, le nombre de demandeurs d'emploi inscrits à Pôle emploi en **catégorie A** s'établit à 72 768 en Bourgogne. Ce nombre reste en légère baisse avec -0,9% (soit -664) par rapport à fin décembre 2013. Sur un an, la progression affiche un net ralentissement avec +0,5% (+379).

En France métropolitaine, le nombre de demandeurs d'emploi inscrits en catégorie A est en légère hausse : +0,3% par rapport à la fin décembre 2013 (+4,4% sur un an).

En Bourgogne, le nombre de demandeurs d'emploi inscrits à Pôle emploi de **catégories A, B, C** s'établit à 116 437 à fin janvier 2014. Ce nombre est peu évolutif sur un mois avec +0,2% (+196). Sur un an, il demeure en hausse de +2,5% (+2 812).

En France métropolitaine, le nombre de demandeurs d'emploi inscrits en catégories A, B, C augmente (+0,5%) par rapport à la fin décembre 2013 (+5,3% sur un an).

Demandsurs d'emploi inscrits en fin de mois à Pôle emploi

Effectifs en nombre et %

Données CVS	Janvier 2013	Décembre 2013	Janvier 2014	Variation sur un mois	Variation sur un an
BOURGOGNE					
Catégorie A (actes positifs de recherche d'emploi, sans emploi)	72 389	73 432	72 768	- 0.9	+ 0.5
Catégories B, C (actes positifs de recherche d'emploi, en activité réduite)*	41 236	42 810	43 669	+ 2.0	+ 5.9
Catégories A, B, C (actes positifs de recherche d'emploi)	113 625	116 241	116 437	+ 0.2	+ 2.5
Catégorie D (sans actes positifs de recherche d'emploi, sans emploi)*	7 013	7 762	7 823	+ 0.8	+ 11.5
Catégorie E (sans actes positifs de recherche d'emploi, en emploi)*	4 644	5 807	6 017	+ 3.6	+ 29.6
Catégories A, B, C, D, E (ensemble)	125 283	129 810	130 278	+ 0.4	+ 4.0
<i>Pour mémoire :</i>					
France métropolitaine pour les régions métropolitaines et France entière pour les DOM (CVS-CJO)					
Catégorie A (actes positifs de recherche d'emploi, sans emploi)	3 177 000	3 307 300	3 316 200	+ 0.3	+ 4.4
Catégories B, C (actes positifs de recherche d'emploi, en activité réduite)	1 506 400	1 599 000	1 613 700	+ 0.9	+ 7.1
Catégories A, B, C (actes positifs de recherche d'emploi)	4 683 400	4 906 300	4 929 900	+ 0.5	+ 5.3
Catégorie D (sans actes positifs de recherche d'emploi, sans emploi)	259 500	278 300	281 300	+ 1.1	+ 8.4
Catégorie E (sans actes positifs de recherche d'emploi, en emploi)	351 500	381 500	386 500	+ 1.3	+ 10.0
Catégories A, B, C, D, E (ensemble)	5 294 400	5 566 100	5 597 700	+ 0.6	+ 5.7

Sources : STMT - Pôle emploi, Dares. Calculs des Cvs : DIRECCTE Bourgogne / SEPES, Dares

* : du fait de la faiblesse des effectifs pour certaines catégories, les évolutions mensuelles peuvent être heurtées et doivent dès lors être interprétées avec prudence

Avertissement : En raison de la défaillance dans l'acheminement d'une partie des messages de relance envoyés aux demandeurs d'emploi lors de la campagne d'actualisation du mois d'août 2013, le nombre des sorties des listes pour défaut d'actualisation enregistrées au mois d'août 2013 a été inhabituellement élevé. Cet incident, survenu pour la seule actualisation du mois d'août 2013, s'est également traduit par une hausse du nombre d'entrées en septembre 2013, en raison de la réinscription d'une partie des demandeurs d'emploi qui ne s'étaient pas actualisés fin août.

Information : Chaque année est menée une campagne d'actualisation des coefficients de correction des variations saisonnières (CVS), pour tenir compte de l'évolution de la saisonnalité au cours de la dernière année. Cette campagne conduit à modifier l'ensemble des séries CVS diffusées sur la période janvier 1996-décembre 2013. La même opération est menée au niveau national.

1- DEMANDEURS D'EMPLOI PAR DEPARTEMENT

S'agissant de la **catégorie A**, selon le département, le nombre de demandeurs d'emploi fluctue en janvier 2014 par rapport à la fin décembre 2013 entre -2,1% et -0,3% et ce, de la façon suivante : la Côte d'Or (-2,1%), la Nièvre (-0,4%), la Saône et Loire et l'Yonne (-0,3%).

S'agissant de la **catégorie A, B, C**, l'évolution mensuelle du nombre de demandeurs d'emploi oscille entre -0,4% et +0,5% en fonction du département : -0,1% pour la Côte d'Or, -0,4% pour la Nièvre, +0,5% pour la Saône et Loire et +0,2% pour l'Yonne.

Demandeurs inscrits en fin de mois à Pôle emploi en Bourgogne en catégorie A

<i>Données CVS</i>	<i>Effectifs en nombre et %</i>				
	Janvier 2013*	Décembre 2013*	Janvier 2014*	Variation sur un mois	Variation sur un an
Côte d'Or	23 170	23 726	23 222	- 2.1	+ 0.2
Nièvre	8 980	9 260	9 226	- 0.4	+ 2.7
Saône-et-Loire	24 074	24 359	24 278	- 0.3	+ 0.8
Yonne	16 164	16 088	16 042	- 0.3	- 0.8
Bourgogne	72 389	73 432	72 768	- 0.9	+ 0.5

Sources : STMT - Pôle emploi, Dares. Calculs des Cvs : DIRECCTE Bourgogne / SEPES, Dares

Demandeurs inscrits en fin de mois à Pôle emploi en Bourgogne en catégories A, B, C

<i>Données CVS</i>	<i>Effectifs en nombre et %</i>				
	Janvier 2013*	Décembre 2013*	Janvier 2014*	Variation sur un mois	Variation sur un an
Côte d'Or	36 899	37 908	37 885	- 0.1	+ 2.7
Nièvre	13 588	13 944	13 893	- 0.4	+ 2.2
Saône-et-Loire	38 837	39 942	40 154	+ 0.5	+ 3.4
Yonne	24 301	24 448	24 504	+ 0.2	+ 0.8
Bourgogne	113 625	116 241	116 437	+ 0.2	+ 2.5

Sources : STMT - Pôle emploi, Dares. Calculs des Cvs : DIRECCTE Bourgogne / SEPES, Dares

* : la somme des données peut faire apparaître une différence, en plus ou en moins, d'une unité. Cette différence est le résultat des "arrondis après calages" pour que la somme des quatre départements, la somme des hommes et des femmes, la somme des classes d'âge, ..., soient identiques dans tous les cas.

Avertissement : En raison de la défaillance dans l'acheminement d'une partie des messages de relance envoyés aux demandeurs d'emploi lors de la campagne d'actualisation du mois d'août 2013, le nombre des sorties pour défaut d'actualisation enregistrées au mois d'août 2013 a été inhabituellement élevé, ce qui a eu un impact à la baisse sur le nombre de demandeurs d'emploi inscrits fin août 2013.

2.a - DEMANDEURS D'EMPLOI PAR SEXE ET TRANCHE D'ÂGE

Catégorie A

En Bourgogne, le nombre de demandeurs d'emploi de **catégorie A** s'inscrit en diminution en janvier 2014 (-0,9%) et dans des proportions relativement comparables chez les hommes (-0,8%) et chez les femmes (-1,0%). Sur un an, la demande d'emploi de la population masculine est en légère augmentation (+0,9%) alors que la population féminine tend à se stabiliser (+0,1%). La baisse est identique chez les jeunes et les adultes (-1,2%), tandis que le nombre de seniors demeure stable (+0,1%). L'évolution sur un an demeure très contrastée selon les tranches d'âge : -4,5% chez les jeunes, -0,5% chez les adultes et +7,2% chez les demandeurs d'emploi âgés de 50 ans et plus.

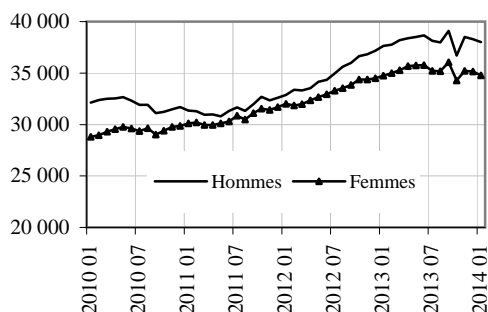
Demandeurs d'emploi inscrits en fin de mois à Pôle emploi en catégorie A

Effectifs en nombre et %

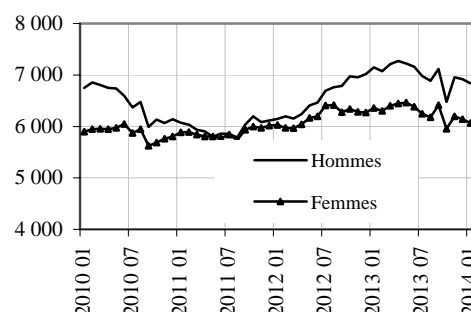
Données CVS	Janvier 2013	Décembre 2013	Janvier 2014	Variation sur un mois	Variation sur un an
Bourgogne					
Hommes	37 640	38 295	37 995	- 0.8	+ 0.9
Femmes	34 749	35 137	34 773	- 1.0	+ 0.1
Moins de 25 ans	13 506	13 057	12 899	- 1.2	- 4.5
Entre 25 et 49 ans	42 213	42 523	42 008	- 1.2	- 0.5
50 ans et plus	16 670	17 851	17 862	+ 0.1	+ 7.2
Hommes de moins de 25 ans	7 145	6 918	6 834	- 1.2	- 4.4
Hommes de 25 à 49 ans	22 006	22 195	21 991	- 0.9	- 0.1
Hommes de 50 ans et plus	8 489	9 183	9 170	- 0.1	+ 8.0
Femmes de moins de 25 ans	6 361	6 140	6 064	- 1.2	- 4.7
Femmes de 25 à 49 ans	20 207	20 329	20 017	- 1.5	- 0.9
Femmes de 50 ans et plus	8 182	8 669	8 692	+ 0.3	+ 6.2
Ensemble de la catégorie A	72 389	73 432	72 768	- 0.9	+ 0.5

Sources : STMT - Pôle emploi, Dares. Calculs des Cvs : DIRECCTE Bourgogne / SEPES, Dares

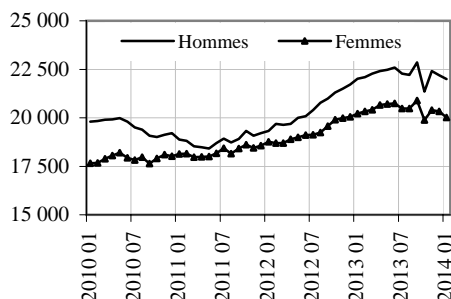
Par sexe (cvs)



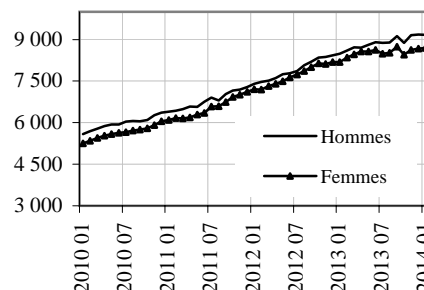
Moins de 25 ans (cvs)



Entre 25 et 49 ans (cvs)



50 ans et plus (cvs)



Avertissement : En raison de la défaillance dans l'acheminement d'une partie des messages de relance envoyés aux demandeurs d'emploi lors de la campagne d'actualisation du mois d'août 2013, le nombre des sorties pour défaut d'actualisation enregistrées au mois d'août 2013 a été inhabituellement élevé, ce qui a eu un impact à la baisse sur le nombre de demandeurs d'emploi inscrits fin août 2013.

2.b - DEMANDEURS D'EMPLOI PAR SEXE ET TRANCHE D'ÂGE Catégories A, B, C

En Bourgogne, le nombre de demandeurs d'emploi de **catégories A, B, C** fluctue très peu en janvier 2014 (+0,2%) avec assez peu de différence entre les hommes (+0,0%) et les femmes (+0,3%). Les écarts sur un an s'avèrent toujours contrastés avec respectivement +3,3% et +1,7%.

L'évolution du nombre de demandeurs d'emploi de catégories A, B, C est en légère hausse chez les seniors (+1,1%) au contraire des jeunes (-0,2%) et des adultes (-0,1%).

L'évolution sur un an progresse chez les seniors et les adultes respectivement de +7,9% et +2,0%, alors qu'elle est en recul chez les jeunes : -2,6%.

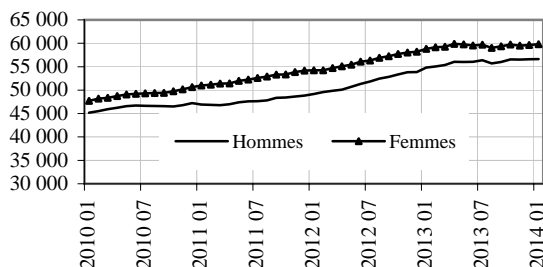
Demandeurs d'emploi inscrits en fin de mois à Pôle emploi en catégories A, B, C

Effectifs en nombre et %

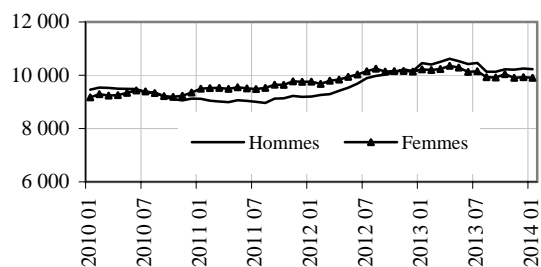
<i>Données CVS</i>	Janvier 2013	Décembre 2013	Janvier 2014	Variation sur un mois	Variation sur un an
Bourgogne					
Hommes	54 806	56 598	56 624	+ 0.0	+ 3.3
Femmes	58 819	59 643	59 813	+ 0.3	+ 1.7
Moins de 25 ans	20 675	20 178	20 137	- 0.2	- 2.6
Entre 25 et 49 ans	68 114	69 553	69 506	- 0.1	+ 2.0
50 ans et plus	24 836	26 510	26 794	+ 1.1	+ 7.9
Hommes de moins de 25 ans	10 454	10 251	10 230	- 0.2	- 2.1
Hommes de 25 à 49 ans	33 159	34 342	34 250	- 0.3	+ 3.3
Hommes de 50 ans et plus	11 193	12 005	12 143	+ 1.1	+ 8.5
Femmes de moins de 25 ans	10 221	9 927	9 906	- 0.2	- 3.1
Femmes de 25 à 49 ans	34 955	35 211	35 256	+ 0.1	+ 0.9
Femmes de 50 ans et plus	13 643	14 505	14 651	+ 1.0	+ 7.4
Ensemble des catégories A, B, C	113 625	116 241	116 437	+ 0.2	+ 2.5

Sources : STMT - Pôle emploi, Dares. Calculs des Cvs : DIRECCTE Bourgogne / SEPES, Dares

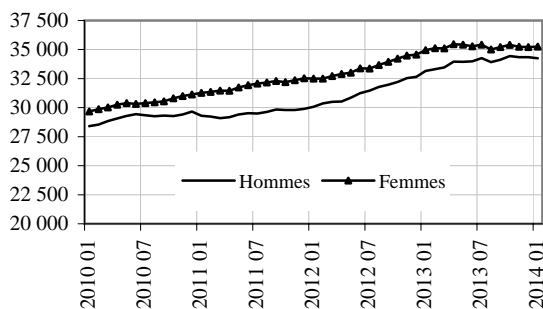
Par sexe (cvs)



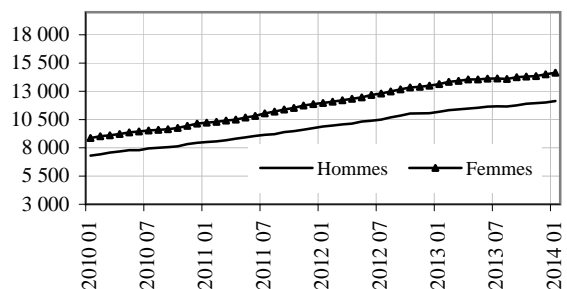
Moins de 25 ans (cvs)



Entre 25 et 49 ans (cvs)



50 ans et plus (cvs)



Avertissement : En raison de la défaillance dans l'acheminement d'une partie des messages de relance envoyés aux demandeurs d'emploi lors de la campagne d'actualisation du mois d'août 2013, le nombre des sorties pour défaut d'actualisation enregistrées au mois d'août 2013 a été inhabituellement élevé, ce qui a eu un impact à la baisse sur le nombre de demandeurs d'emploi inscrits fin août 2013.

3 - ANCIENNETÉ D'INSCRIPTION SUR LES LISTES DES DEMANDEURS D'EMPLOI

En Bourgogne, le nombre de demandeurs d'emploi inscrits à Pôle emploi en **catégories A, B, C** depuis 1 an ou plus augmente de +9,9% sur un an, alors que le nombre d'inscrits depuis moins d'un an enregistre une baisse de -2,8% sur la même période.

Ancienneté d'inscription sur les listes des demandeurs d'emploi inscrits en fin de mois à Pôle emploi en catégories A, B, C

Données CVS			Effectifs en nombre et %		
	Janvier 2013	Décembre 2013	Janvier 2014	Variation sur un mois	Variation sur un an
Bourgogne					
- Moins de 1 an	66 154	64 398	64 280	- 0.2	- 2.8
- 1 an ou plus	47 471	51 843	52 158	+ 0.6	+ 9.9
Part des demandeurs d'emploi inscrits depuis un an ou plus (%)	41.8	44.6	44.8	+ 0,2 pt	+ 3,0 pts

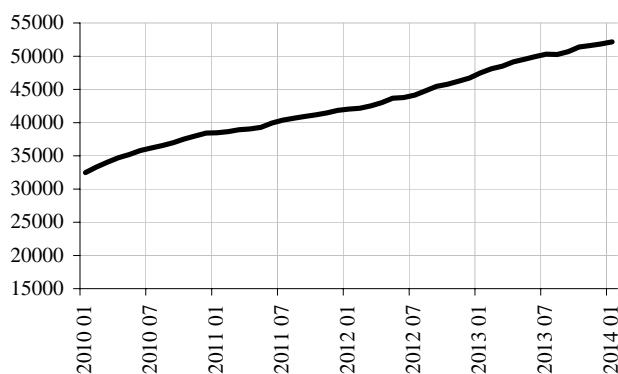
Pour mémoire :

France métropolitaine pour les régions métropolitaines et France entière pour les DOM (CVS-CJO)

Part des demandeurs d'emploi inscrits depuis un an ou plus (%)	39,5	41,9	42,2	+0.3pt	+2,7pts
--	------	------	-------------	--------	---------

Sources : STMT - Pôle emploi, Dares. Calculs des Cvs : DIRECCTE Bourgogne / SEPES, Dares

Demandeurs d'emploi inscrits depuis un an et plus de catégories A, B, C (données CVS)



4 - FLUX D'ENTRÉES ET DE SORTIES PAR MOTIF

En Bourgogne, le flux d'inscriptions à Pôle Emploi en catégories A, B, C est globalement comparable au volume enregistré lors des trois mois précédents (-0,1%). Cette situation résulte de mouvements divers. Les fins de CDD (-4,5%), les autres cas (-2,6%), les autres licenciements (-2,3 %) et les licenciements économiques (-0,3%) diminuent. A l'opposé, les premières entrées (+26,8%), les démissions (+7,8%), les reprises d'activité (+5,0%) et les fins de mission d'intérim (+3,4%) ont été davantage invoqués.

Quant aux sorties de catégories A, B, C, elles s'inscrivent en hausse (+2,2%) au cours des trois derniers mois par rapport aux trois mois précédents. Les entrées en stage (+34,0%), les radiations administratives (+15,0%), les autres cas (+8,5%) et les reprises d'emploi (+3,1%) sont en progression. On enregistre, en revanche, moins de sorties pour cessations d'inscription pour défaut d'actualisation (-7,3%) et arrêts de recherche (-5,7%).

Entrées à Pôle emploi par motif (catégories A, B, C)

<i>Données CVS</i>	Janvier 2013*	Décembre 2013*	Janvier 2014*	Répartition des motifs en %	Variation trimestrielle sur trois mois glissants (1)	Variation annuelle sur trois mois glissants (2)
<i>Effectifs en nombre et %</i>						
Bourgogne						
Fins de contrat à durée déterminée	2 882	2 670	2 322	21.8	- 4.5	- 9.7
Fins de mission d'interim	776	727	633	5.9	+ 3.4	- 12.6
Licenciements économiques (3)	264	273	267	2.5	- 0.3	+ 6.5
Autres licenciements	883	833	750	7.0	- 2.3	- 9.3
Démissions	392	377	338	3.2	+ 7.8	- 5.8
Premières entrées	568	719	782	7.3	+ 26.8	+ 30.8
Reprises d'activité	948	906	1 018	9.5	+ 5.0	- 2.4
Autres cas	4 654	4 305	4 553	42.7	- 2.6	- 0.4
Ensemble	11 367	10 810	10 663	100.0	- 0.1	- 3.0
<i>Pour mémoire :</i>						
France métropolitaine (CVS-CJO)	483 500	490 900	487 500	100.0	-0.3	+0.5

Sources : STMT - Pôle emploi, Dares. Calculs des Cvs : DIRECCTE Bourgogne / SEPES, Dares

Sorties de Pôle emploi par motif (catégories A, B, C)

<i>Données CVS</i>	Janvier 2013*	Décembre 2013*	Janvier 2014*	Répartition des motifs en %	Variation trimestrielle sur trois mois glissants (1)	Variation annuelle sur trois mois glissants (2)
<i>Effectifs en nombre et %</i>						
Bourgogne						
Reprises d'emploi déclarées	1 922	2 142	2 062	19.4	+ 3.1	+ 5.8
Entrées en stage	919	1 294	1 170	11.0	+ 34.0	+ 34.2
Arrêts de recherche (maternité, maladie, retraite) :	887	808	861	8.1	- 5.7	- 5.4
- dont maladies	518	561	580	5.5	+ 5.0	+ 8.1
Cessations d'inscription pour défaut d'actualisation	4 340	4 306	4 184	39.4	- 7.3	- 3.3
Radiations administratives	664	1 129	1 223	11.5	+ 15.0	+ 41.4
Autres cas	1 184	1 079	1 132	10.6	+ 8.5	- 6.5
Ensemble	9 915	10 758	10 632	100.0	+ 2.2	+ 4.9
<i>Pour mémoire :</i>						
France métropolitaine (CVS-CJO)	423 300	467 600	459 200	100.0	-1.5	+5.2

Sources : STMT - Pôle emploi, Dares. Calculs des Cvs : DIRECCTE Bourgogne / SEPES, Dares

(1) : Evolution sur les trois derniers mois par rapport aux trois mois précédents

(2) : Evolution sur les trois derniers mois par rapport aux mêmes trois mois de l'année précédente

(3) : Y compris fins de conventions de conversion, de PAP anticipés, de CRP et de CTP.

* : la somme des données peut faire apparaître une différence, en plus ou en moins, d'une unité. Cette différence est le résultat des "arrondis après calages" sur la somme des quatre départements, des hommes et des femmes, des classes d'âge, des motifs d'entrées et de sorties.

Avertissement : radiations administratives

Depuis le 1er janvier 2013, les radiations administratives prennent effet à la date de leur notification, et non plus à la date du manquement qui les motive. Ce changement de règle a eu un impact à la baisse sur le nombre de radiations administratives et donc le nombre de sorties totales en janvier 2013. A partir du mois de février 2013, le nombre de radiations administratives retrouve, en moyenne, un niveau correspondant à celui qui aurait été observé si les règles n'avaient pas été modifiées.

Par ailleurs, ce changement de règles a modifié la saisonnalité du nombre de radiations administratives. Du fait d'un recul limité pour estimer l'effet de cette nouvelle saisonnalité, la série corrigée des variations saisonnières peut présenter à compter de janvier 2013 un caractère plus heurté que par le passé.

Encadré 3 : impact du changement des règles de gestion des radiations administratives sur les statistiques de demandeurs d'emploi

Avant le 1er janvier 2013, les radiations administratives prenaient effet à la date du manquement à l'origine de la radiation (le plus souvent une absence à convocation), soit de façon rétroactive par rapport à leur date de notification au demandeur d'emploi (1).

Depuis le 1er janvier 2013, de nouvelles règles concernant les radiations sont entrées en vigueur. Elles reprennent des recommandations émises par le Médiateur de Pôle emploi et concernent :

- La fin de la rétroactivité : la date d'effet de la radiation correspond désormais à la date de notification au demandeur d'emploi et non plus à la date du manquement. Cette modification met fin aux indus (2) que générait l'ancienne règle ;
- La réduction du délai entre le manquement et la notification : les demandeurs d'emploi sont fixés plus rapidement sur leur situation. Cela résulte d'une diminution de 5 jours du délai accordé au demandeur d'emploi pour justifier un manquement, à laquelle s'ajoute une réduction progressive du temps de traitement des dossiers par Pôle emploi.

Avec l'application de la nouvelle règle, le nombre de radiations administratives présenté dans les statistiques du marché du travail portant sur janvier 2013, était plus faible que dans une situation sans changement de règle. En effet, certaines radiations, qui auraient été auparavant comptabilisées au titre du mois de janvier, ne l'ont été finalement qu'au titre du mois de février. Il s'agit des radiations correspondant à un manquement en janvier notifié entre le 1er et le 17 février (3). Les demandeurs d'emploi concernés étaient encore enregistrés sur les listes fin janvier, alors qu'en l'absence de réforme, ils auraient été considérés comme radiés en janvier et donc absents des listes à la fin de ce mois. En conséquence, le nombre de demandeurs d'emploi à la fin janvier 2013 a été plus élevé que ce qu'il aurait été sans modification de la règle : dans la région Bourgogne, cet impact est de + 485 pour les demandeurs d'emploi de catégorie A et de + 585 pour ceux de catégories A, B, C.

L'impact du changement de règles sur les sorties des listes pour radiations administratives était cependant essentiellement transitoire. À partir du mois de février 2013, le nombre de radiations administratives retrouve, en moyenne, un niveau correspondant à celui qui aurait été observé si les règles n'avaient pas été modifiées, le changement de règles ne faisant que décaler la date d'effet.

En février, l'écart entre le nombre de demandeurs d'emploi effectivement inscrits et celui qui aurait été observé en l'absence de réforme a été de l'ordre de celui mesuré en janvier. À partir de mars, cet écart doit se réduire au fil des mois. En effet, le report de la date d'effet des radiations décale d'autant la date de réinscription (4) pour les demandeurs d'emploi qui se réinscrivent sur les listes à l'issue de leur période de radiation. Les moindres sorties observées en janvier en raison de la réforme se traduiront donc, quelques mois plus tard, par des réinscriptions moins nombreuses. Ce décalage compensera ainsi, dans une large mesure, la hausse du nombre de demandeurs d'emploi en fin de mois induite par la réforme en janvier. Les radiations entraînant le plus souvent une impossibilité de s'inscrire pour une durée de 2 mois, cet effet joue surtout à partir de mars. À moyen terme, le nombre de demandeurs d'emploi effectivement inscrits pourrait être légèrement supérieur à celui qui aurait été observé en l'absence de réforme. Cet effet de moyen terme ne pourra être estimé qu'au niveau national et avec un certain recul et au prix d'hypothèses sur ce qu'auraient été les délais de réinscription des demandeurs d'emploi radiés en l'absence de réforme.

Par ailleurs, la saisonnalité de la série des sorties pour radiation administrative peut être légèrement différente de celle des années précédentes. De ce fait, la série des radiations administratives corrigée des variations saisonnières peut présenter en 2013 un caractère plus heurté que par le passé.

(1) La radiation était notifiée en moyenne 30 jours environ après le manquement qui la motivait. Ce délai, en partie incompressible, vise notamment à permettre au demandeur d'emploi informé d'une possibilité de radiation de justifier le manquement constaté.

(2) À savoir les sommes qu'un demandeur d'emploi pouvait éventuellement percevoir entre la date de manquement et la date de notification et qu'il devait rembourser suite à sa radiation.

(3) Le 17 février correspond à la date de clôture d'actualisation. Les informations postérieures à cette date ne peuvent être prises en compte pour établir les statistiques relatives au mois de janvier.

(4) Une radiation entraîne systématiquement l'impossibilité de s'inscrire sur les listes de Pôle emploi pendant une période donnée, le plus souvent de 2 mois.

5 - DEMANDEURS D'EMPLOI AYANT UN DROIT PAYABLE AU RSA

En Bourgogne, au mois de janvier 2014, le nombre de demandeurs d'emploi inscrits en **catégorie A** et ayant un droit payable au Revenu de solidarité active (RSA) est de 14 419 (soit 18,5% des demandeurs d'emploi inscrits en catégorie A, données brutes).

Au mois de janvier 2014, le nombre de demandeurs d'emploi inscrits en **catégories A, B, C** et ayant un droit payable au RSA est de 18 231 (soit 15,3% des demandeurs d'emploi inscrits en catégories A, B, C, données brutes).

Les entrées à Pôle emploi en catégories A, B, C des bénéficiaires ayant un droit payable au RSA s'élèvent à 1 990 au mois de janvier 2014 (soit 16,4% des entrées en catégories A, B, C, données brutes). **Les sorties de Pôle emploi en catégories A, B, C** des bénéficiaires ayant un droit payable au RSA sont au nombre de 1 736 au mois de janvier 2014 (soit 16,4% des sorties en catégories A, B, C, données brutes).

Demandeurs d'emploi ayant un droit payable au RSA inscrits en fin de mois à Pôle emploi

Effectifs en nombre et %

<i>Données brutes</i>	Janvier 2013	Décembre 2013	Janvier 2014	Variation sur un an
Bourgogne				
Catégorie A	13 545	13 859	14 419	+ 6.5
Catégorie B	1 929	2 202	2 172	+ 12.6
Catégorie C	1 555	1 697	1 640	+ 5.5
Catégories A, B, C	17 029	17 758	18 231	+ 7.1
Catégorie D	685	749	792	+ 15.6
Catégorie E	812	946	998	+ 22.9
Catégories A, B, C, D, E	18 526	19 453	20 021	+ 8.1
Part dans l'ensemble des demandeurs d'emploi de catégorie A	17.4	18.6	18.5	+ 1,1 pt
Part dans l'ensemble des demandeurs d'emploi de catégories A, B, C	14.7	15.1	15.3	+ 0,6 pt
<i>Pour mémoire :</i>				
France métropolitaine				
Part dans l'ensemble des demandeurs d'emploi de catégorie A	18.4	19.3	19.6	+1,2pt
Part dans l'ensemble des demandeurs d'emploi de catégories A, B, C	15.7	16.1	16.5	+0,8pt

Sources : STMT - Pôle emploi, Dares. Calculs des Cvs : DIRECCTE Bourgogne / SEPES, Dares

Demandeurs d'emploi ayant un droit payable au RSA inscrits en fin de mois à Pôle emploi

(catégories de RSA*)

Effectifs en nombre et %

<i>Données brutes</i>	Janvier 2013	Décembre 2013	Janvier 2014	Variation sur un an
Bourgogne				
Demandeurs d'emploi en catégorie A	13 545	13 859	14 419	+ 6.5
RSA socle seul	10 270	10 744	11 124	+ 8.3
RSA socle et activité	1 482	1 434	1 503	+ 1.4
RSA activité seul	1 793	1 681	1 792	- 0.1
Demandeurs d'emploi en catégories A, B, C	17 029	17 758	18 231	+ 7.1
RSA socle seul	10 947	11 568	11 857	+ 8.3
RSA socle et activité	2 502	2 641	2 703	+ 8.0
RSA activité seul	3 580	3 549	3 671	+ 2.5

Sources : STMT - Pôle emploi, Dares. Calculs des Cvs : DIRECCTE Bourgogne / SEPES, Dares

* cf. encadré 1 pour une définition des catégories

Entrées et sorties à Pôle emploi des demandeurs d'emploi ayant un droit payable au RSA

(catégories A, B, C)

Effectifs en nombre et %

<i>Données brutes</i>	Janvier 2013	Décembre 2013	Janvier 2014	Variation sur un an
Bourgogne				
Entrées	12 808	9 851	12 132	- 5.3
Entrées des demandeurs d'emploi ayant un droit payable au RSA	2 013	1 597	1 990	- 1.1
Part dans l'ensemble des entrées	15.7	16.2	16.4	+ 0,7 pt
Sorties	9 842	10 044	10 562	+ 7.3
Sorties des demandeurs d'emploi ayant un droit payable au RSA	1 530	1 717	1 736	+ 13.5
Part dans l'ensemble des sorties	15.5	17.1	16.4	+ 0,9 pt

Sources : STMT - Pôle emploi, Dares. Calculs des Cvs : DIRECCTE Bourgogne / SEPES, Dares

Avertissements :

Sont repérées ici les personnes ayant un droit payable au RSA i.e. les bénéficiaires (allocataires ou conjoints) d'une allocation au titre du RSA. Le nombre de bénéficiaires n'est pas directement comparable à celui des demandeurs d'emploi qui avaient des droits ouverts au RMI et à l'API avant juin 2009. En effet, ce dernier recouvrait également des personnes dont le droit était suspendu.

Cf. encadré 1 « sources et définitions » pour plus d'informations à ce sujet.

Depuis le 1er janvier 2013, les radiations administratives prennent effet à la date de leur notification, et non plus à la date du manquement qui les motive. Ce changement de règle a un impact à la hausse sur le nombre de demandeurs d'emploi inscrits fin janvier 2013.

6 - OFFRES D'EMPLOI COLLECTÉES PAR PÔLE EMPLOI

Le nombre d'offres d'emploi collectées par Pôle emploi Bourgogne diminue (-5,3%) sur les trois derniers mois par rapport aux trois mois précédents. Cette évolution s'explique par une forte baisse des offres d'emplois non durables (moins de 6 mois) : -10,7% contre une très légère augmentation (+1,7%) des offres durables (six mois ou plus).

Offres d'emploi collectées par Pôle emploi

Effectifs en nombre et %

<i>Données cvs</i>	Janvier 2013	Décembre 2013	Janvier 2014	Variation trimestrielle sur trois mois glissants (1)	Variation annuelle sur trois mois glissants (2)
Bourgogne					
- Emplois durables (6 mois ou plus)	1 989	2 374	2 654	+ 1.7	+ 29.7
- Emplois non durables (moins de 6 mois)	2 914	3 001	2 752	- 10.7	- 7.1
Ensemble	4 903	5 375	5 406	- 5.3	+ 7.1
Pour mémoire :					
France métropolitaine (CVS-CJO)					
- Emplois durables (6 mois ou plus)	94 200	107 000	102 800	-0.1	+9.3
- Emplois non durables (moins de 6 mois)	120 500	115 000	108 800	+2.6	-10.1
Ensemble	214 700	222 000	211 600	+1.3	-1.7

Sources : STMT - Pôle emploi, Dares. Calculs des Cvs : DIRECCTE Bourgogne / SEPES, Dares

(1) : Evolution sur les trois derniers mois par rapport aux trois mois précédents

(2) : Evolution sur les trois derniers mois par rapport aux mêmes trois mois de l'année précédente

Encadré 1 - Sources et définitions

Demandeurs d'emploi inscrits en fin de mois à Pôle emploi

Catégories de demandeurs d'emploi

Les demandeurs d'emploi inscrits à Pôle emploi sont regroupés en différentes catégories. Conformément aux recommandations du rapport du Cnis sur la définition d'indicateurs en matière d'emploi, de chômage, de sous-emploi et de précarité de l'emploi (septembre 2008), la Dares et Pôle emploi présentent à des fins d'analyse statistique les données sur les demandeurs d'emploi inscrits à Pôle emploi en fonction des catégories suivantes :

- catégorie A : demandeurs d'emploi tenus de faire des actes positifs de recherche d'emploi, sans emploi ;
- catégorie B : demandeurs d'emploi tenus de faire des actes positifs de recherche d'emploi, ayant exercé une activité réduite courte (i.e. de 78 heures ou moins au cours du mois) ;
- catégorie C : demandeurs d'emploi tenus de faire des actes positifs de recherche d'emploi, ayant exercé une activité réduite longue (i.e. de plus de 78 heures au cours du mois) ;
- catégorie D : demandeurs d'emploi non tenus de faire des actes positifs de recherche d'emploi (en raison d'un stage, d'une formation, d'une maladie...), sans emploi ;
- catégorie E : demandeurs d'emploi non tenus de faire des actes positifs de recherche d'emploi, en emploi (par exemple : bénéficiaires de contrats aidés).

Dans les fichiers administratifs de Pôle emploi, huit catégories de demandeurs d'emploi sont utilisées (catégories 1 à 8). Ces catégories ont été définies par arrêté (arrêté du 5 février 1992 complété par l'arrêté du 5 mai 1995). Jusqu'au mois de février 2009, les publications étaient fondées sur ces catégories. Le tableau suivant présente la correspondance entre les catégories utilisées à des fins de publication statistique à partir de mars 2009 et les catégories administratives auxquelles Pôle emploi a recours dans sa gestion des demandeurs d'emploi :

Catégories statistiques	Catégories administratives
Catégorie A	Catégories 1, 2, 3 hors activité réduite
Catégorie B	Catégories 1, 2, 3 en activité réduite
Catégorie C	Catégories 6, 7, 8
Catégorie D	Catégorie 4
Catégorie E	Catégorie 5
Catégories A, B, C	Catégories 1, 2, 3, 6, 7, 8

La situation réelle au regard de l'emploi des demandeurs d'emploi peut, dans certains cas, ne pas correspondre à la catégorie dans laquelle ils sont enregistrés : si cette correspondance est contrôlée pour les demandeurs d'emploi indemnisés, il n'en est pas de même des demandeurs d'emploi non indemnisés.

Les entrées et les sorties des listes de Pôle emploi sont enregistrées pour l'ensemble A, B, C et non au niveau de chacune des catégories A, B ou C.

Ancienneté sur les listes de Pôle emploi

L'ancienneté d'inscription à la fin du mois m sur les listes d'un demandeur d'emploi inscrit à Pôle emploi mesure le nombre de jours qu'il a passé sur les listes (en catégories A, B, C). Cette notion se rapporte aux effectifs de demandeurs d'emploi inscrits en catégorie A, B, et C.

Du fait du mode d'enregistrement des entrées et des sorties, il n'est pas possible de calculer l'ancienneté en catégorie A (respectivement B ou C) ou la durée passée sans discontinuité dans la catégorie A (respectivement B ou C).

De manière conventionnelle, un demandeur d'emploi qui est resté inscrit plus de 12 mois sur les listes de Pôle emploi (i.e. son ancienneté sur les listes est supérieure à 1 an) peut être qualifié de demandeur d'emploi de longue durée. S'il est inscrit depuis plus de 24 mois, il est considéré comme étant demandeur d'emploi de très longue durée.

Motifs d'entrée et de sortie des listes de Pôle emploi pour les catégories A, B, C

Les flux d'entrée et de sortie des listes sont présentés suivant différents motifs.

Parmi les motifs d'entrée :

- les premières entrées correspondent aux cas où la demande d'emploi est enregistrée alors que la personne se présente pour la première fois sur le marché du travail, notamment lorsqu'elle vient d'achever ses études ou lorsqu'elle était auparavant inactive ;
- les autres cas recouvrent des situations ne correspondant à aucune autre ventilation, y compris les entrées pour rupture conventionnelle de CDI.

Parmi les motifs de sortie :

- les arrêts de recherche sont liés à une maladie, un congé de maternité, un accident du travail, un départ en retraite ou une dispense de recherche d'emploi ;
- les cessations d'inscription pour défaut d'actualisation correspondent aux cas où le demandeur d'emploi n'a pas actualisé sa déclaration de situation mensuelle ;

Encadré 1 - Sources et définitions (suite)

- les radiations administratives peuvent intervenir lorsque le demandeur d'emploi ne répond pas à une convocation, lorsqu'il fait une fausse déclaration ou lorsqu'il refuse une offre d'emploi (le motif d'offre raisonnable d'emploi a été ajouté en octobre 2008), une formation, une visite médicale, un contrat d'apprentissage ou de professionnalisation, un contrat aidé, une action d'insertion. La suspension qui en découle peut aller de 15 jours à 12 mois suivant la cause ;
- les autres cas recouvrent des situations ne correspondant à aucune autre ventilation.

Les motifs de sortie des listes de Pôle emploi sont mal connus dans les fichiers administratifs. En particulier, dans les statistiques publiées ici, les reprises d'emploi déclarées sous-estiment le nombre de reprises réelles d'emploi. En effet, chaque mois, de nombreux demandeurs d'emploi sortent des listes parce qu'ils n'ont pas actualisé leur situation mensuelle en fin de mois (ils sont alors enregistrés dans le motif « cessation d'inscription pour défaut d'actualisation ») ou à la suite d'une radiation administrative, par exemple pour non réponse à convocation. Or, une partie de ces demandeurs d'emploi a en fait retrouvé un emploi. L'enquête trimestrielle Sortants de Pôle emploi et de la Dares fournit une estimation de la part des sorties réelles pour reprise d'emploi.

Les offres d'emploi collectées et satisfaites à Pôle emploi

Pôle emploi collecte des offres d'emploi auprès des entreprises. Une partie d'entre elles sont satisfaites. Les statistiques comptabilisent comme satisfaites une offre pour laquelle l'employeur a trouvé une personne pour occuper le poste proposé, indépendamment de la façon dont il a réussi à le pourvoir (grâce à Pôle emploi ou par un autre moyen). Les offres collectées et satisfaites publiées ici sont classées suivant trois types :

- les offres d'emploi durable, pour des contrats de plus de six mois ;
- les offres d'emploi temporaire, pour des contrats compris entre un et six mois ;
- les offres d'emploi occasionnel, pour des contrats de moins d'un mois.

Les rapprochements entre les offres et les demandes d'emploi doivent être faits avec précaution dans la mesure où une partie des besoins de recrutement des entreprises ne donne pas lieu au dépôt d'une offre auprès de Pôle emploi et ce dans des proportions qui peuvent varier selon la qualification de l'emploi, le secteur d'activité ou la taille de l'entreprise.

Méthodologie de correction des variations saisonnières

La méthodologie adoptée pour corriger les séries publiées ici se décompose en deux étapes détaillées ci-après. Les estimations des coefficients de variations saisonnières sont réalisées sur la période allant de janvier 1996 à décembre 2009. Les coefficients saisonniers sont projetés sur l'ensemble de l'année 2010, de sorte que la campagne de traitement statistique des séries n'a lieu qu'une seule fois par an, au mois de février, quand toutes les données de l'année antérieure sont disponibles.

1^{ère} étape : correction des variations saisonnières

Les séries publiées ici sont marquées par des phénomènes récurrents, de type saisonniers, qui ne reflètent pas des mouvements de nature économique. Il est nécessaire d'en faire abstraction pour analyser les fluctuations purement conjoncturelles de ces séries : il faut raisonner sur des données corrigées des variations saisonnières (cvs).

Celles-ci permettent d'éliminer la composante saisonnière de chaque série pour ne garder que les composantes liées à la tendance (i.e. à l'évolution de long terme de la série), au cycle (i.e. aux fluctuations de court terme) et à certaines irrégularités (fluctuations résiduelles non périodiques). Pour les séries France et France Métropolitaine, la cvs est appliquée aux données préalablement corrigées des jours ouvrables.

2^{ème} étape : mise en cohérence des différentes ventilations

Les séries désaisonnalisées sont mises en cohérence, de sorte que la somme de séries désaisonnalisées soit égale à la série désaisonnalisée de la somme des séries brutes.

Demandeurs d'emploi ayant un droit payable au Revenu de solidarité active (RSA)

Le Revenu de solidarité active (RSA) est entré en vigueur le 1^{er} juin 2009 en France métropolitaine et sera généralisé au plus tard le 1^{er} janvier 2011 en Outre-mer. Il a pour objet « d'assurer à ses bénéficiaires des moyens convenables d'existence, afin de lutter contre la pauvreté, encourager l'exercice ou le retour à une activité professionnelle et aider à l'insertion sociale des bénéficiaires » (loi n°2008-1249 du 1^{er} décembre 2008). Il remplace le Revenu minimum d'insertion (RMI), l'Allocation de parent isolé (API) ainsi que les mécanismes d'intéressement liés à la reprise d'emploi.

Le RSA est une allocation destinée à porter les ressources du foyer au niveau d'un revenu garanti. Le revenu garanti est calculé pour chaque foyer en faisant la somme :

- d'un montant forfaitaire dont le niveau varie en fonction de la composition du foyer et du nombre d'enfants à charge et qui correspondait en juin 2009 au montant du RMI ou de l'API pour les parents isolés,
- de 62 % des revenus d'activité des membres du foyer, s'il y en a.

Un bénéficiaire du RSA est tenu « de rechercher un emploi, d'entreprendre les démarches nécessaires à la création de sa propre activité ou d'entreprendre les actions nécessaires à une meilleure insertion sociale ou professionnelle » s'il remplit les conditions suivantes (article L.262-28) :

- les ressources de son foyer sont inférieures à un certain montant forfaitaire, dont le niveau varie en fonction de la composition du foyer et du nombre d'enfants à charge (460,09 €/mois pour un célibataire sans enfant) ;
- il est sans emploi ou ne tire de l'exercice de son activité professionnelle que des revenus inférieurs à 500 € (décret n°2009-404 du 15 avril 2009).

Pour un bénéficiaire du RSA majoré (i.e. une personne isolée assumant la charge d'un ou de plusieurs enfants ou étant enceinte), il est tenu compte des sujétions particulières auxquelles celui-ci est contraint, notamment en matière de garde d'enfants.

Un bénéficiaire du RSA tenu aux obligations précisées ci-dessus est orienté par le Conseil général :

- de façon prioritaire, lorsqu'il est disponible pour occuper un emploi, soit vers Pôle emploi soit, si le département décide d'y recourir, vers un autre organisme participant au service public de l'emploi (mission locale, PLIE, organisme privé de placement...);
- vers les autorités ou organismes compétents en matière d'insertion sociale lorsque des difficultés (de logement ou de santé notamment) font temporairement obstacle à son engagement dans une démarche de recherche d'emploi.

Encadré 1 - Sources et définitions (fin)

À compter de juin 2010, sont repérés dans le système d'information statistique de Pôle emploi les demandeurs d'emploi ayant un droit payable au RSA i.e. les bénéficiaires (allocataires ou conjoints) d'une allocation au titre du RSA. Entre juin 2009 et mai 2010, seuls étaient repérés dans les fichiers de Pôle emploi les demandeurs d'emploi ayant des droits ouverts au RSA i.e. les personnes ayant un droit payable au RSA, les personnes ayant un droit au RSA suspendu pendant 4 mois maximum (soit pour non respect des devoirs qui leur incombent, soit pour dépassement du seuil de ressources) ou celles dont la demande est en cours d'instruction. Parmi ces demandeurs d'emploi repérés comme ayant des droits ouverts au RSA, certains ne percevront pas le RSA. Les données relatives aux demandeurs d'emploi ayant des droits ouverts au RSA ne seront plus publiées à partir de janvier 2011.

Le nombre de demandeurs d'emploi ayant un droit payable au RSA (resp. des droits ouverts) n'est pas comparable au nombre de demandeurs d'emploi qui avaient des droits ouverts au RMI ou à l'API avant juin 2009, car celui-ci recouvrait également des personnes dont le droit avait été suspendu (et pas les personnes dont le dossier était en cours d'instruction).

Quatre catégories d'indicateurs relatifs aux demandeurs d'emploi ayant un droit payable au RSA sont publiées :

- les demandeurs d'emploi inscrits en fin de mois à Pôle emploi et ayant un droit payable au RSA. Le droit au RSA de ces demandeurs d'emploi peut résulter du basculement automatique d'un droit au RMI ou à l'API existant en mai 2009, ou d'un nouveau droit après le 1^{er} juin 2009 ;
- les demandeurs d'emploi inscrits en fin de mois ayant un droit payable au RSA selon la catégorie de RSA. Il existe trois catégories de RSA : le RSA socle seul, le RSA socle et activité, le RSA activité seul. Le RSA socle seul bénéficie aux foyers qui n'ont pas de revenu d'activité, il est égal à un montant forfaitaire. Le RSA socle et activité bénéficie aux foyers qui ont de faibles revenus d'activité et dont l'ensemble des ressources est inférieur au montant forfaitaire. Le RSA activité seul bénéficie aux foyers qui ont de faibles revenus d'activité et dont l'ensemble des ressources est supérieur au montant forfaitaire. Cette nouvelle composante élargit le champ des bénéficiaires ;
- les entrées à Pôle emploi de demandeurs d'emploi ayant un droit payable au RSA. Certains de ces demandeurs d'emploi avaient un droit payable au RMI et à l'API en mai 2009 mais n'étaient pas inscrits à Pôle emploi à cette date. Les autres se sont ouverts un droit nouveau au RSA après le 1^{er} juin 2009 ;
- les sorties de Pôle emploi de demandeurs d'emploi ayant un droit payable au RSA. Parmi eux, certains avaient déjà des droits ouverts au RMI et à l'API en mai 2009 alors que d'autres se sont ouverts un droit nouveau au RSA après le 1^{er} juin 2009.

Le dénombrement des demandeurs d'emploi ayant un droit payable au RSA résulte d'un rapprochement entre les fichiers de Pôle emploi d'une part et ceux de la Cnaf et de la CCMSA d'autre part.

La mise en œuvre de la loi portant création du RSA à compter du 1^{er} juin 2009 est susceptible d'accroître sensiblement le nombre de demandeurs d'emploi inscrits à Pôle emploi et, parmi ceux-ci, la part de ceux qui bénéficient d'une prestation de solidarité (RMI ou API avant le 1^{er} juin 2009 ; RSA après le 1^{er} juin ainsi que RMI et API à titre transitoire pour certains bénéficiaires). En effet, l'obligation d'orientation vers le service public de l'emploi des bénéficiaires du RSA disponibles pour occuper un emploi devrait conduire une proportion plus importante qu'auparavant de bénéficiaires de prestations de solidarité à s'inscrire à Pôle emploi. Par ailleurs, l'ouverture du RSA à des personnes auparavant non éligibles au RMI ou à l'API (salariés à faibles revenus ne bénéficiant pas ou plus de mesures d'intéressement) pourrait conduire certains demandeurs d'emploi (notamment en activité réduite) à se voir ouvrir des droits nouveaux au RSA.

Encadré 2 - Les demandeurs d'emploi inscrits à Pôle emploi : un concept différent du chômage au sens du BIT

La notion de demandeurs d'emploi inscrits à Pôle emploi est une notion différente de celle du chômage au sens du BIT : certains demandeurs d'emploi ne sont pas chômeurs au sens du BIT et inversement certains chômeurs au sens du BIT ne sont pas inscrits à Pôle Emploi.

Les données relatives aux demandeurs d'emploi sont issues des fichiers administratifs de gestion de Pôle emploi. La répartition entre les diverses catégories A, B, ou C s'effectue sur la base de règles juridiques portant notamment sur l'obligation de faire des actes positifs de recherche d'emploi et d'être immédiatement disponible. L'exercice d'une activité réduite est autorisé.

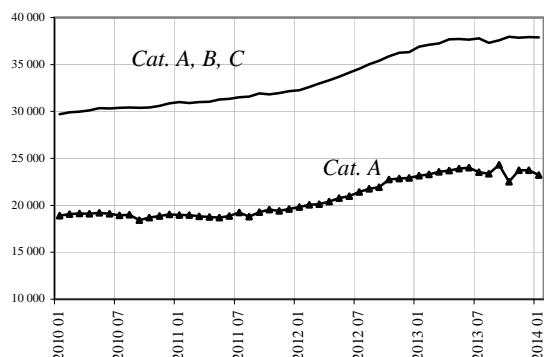
Pour mémoire, un chômeur au sens du BIT est une personne en âge de travailler (c'est-à-dire ayant 15 ans ou plus) qui : 1) n'a pas travaillé, ne serait-ce qu'une heure, au cours de la semaine de référence, 2) est disponible pour prendre un emploi dans les 15 jours et 3) a cherché activement un emploi dans le mois précédent ou en a trouvé un qui commence dans les trois mois. Seule une enquête statistique peut vérifier si ces critères sont remplis. En France, il s'agit de l'enquête Emploi de l'Insee.

Alors que le chômage au sens du BIT constitue un indicateur de référence pour l'analyse des évolutions du marché du travail, le nombre de demandeurs d'emploi inscrits en fin de mois à Pôle emploi peut être affecté par d'autres facteurs : modifications du suivi et de l'accompagnement des demandeurs d'emploi, comportements d'inscription des demandeurs d'emploi, mise en place du RSA (1^{er} juin 2009)...

L'Insee publie chaque trimestre les indicateurs de référence pour le chômage au sens du BIT à partir des résultats trimestriels de son enquête Emploi pour la France métropolitaine. Les dernières estimations de l'Insee sont disponibles sur son site Internet, à l'adresse suivante : <http://www.insee.fr/fr/themes/indicateur.asp?id=14>

DEMANDEURS D'EMPLOI INSCRITS ET OFFRES COLLECTÉES PAR PÔLE EMPLOI EN COTE D'OR EN JANVIER 2014

Demandeurs d'emploi inscrits en fin de mois à Pôle emploi Catégories A et A, B, C (cvs)



Fin janvier 2014, dans le département de Côte d'Or, 23 222 personnes sont inscrites à Pôle emploi en **catégorie A**. Ce nombre est en baisse par rapport à décembre 2013 (-2,1% soit -504). Sur un an, la progression avoisine la stabilité : +0,2% soit +52.

En Bourgogne, le nombre de demandeurs d'emploi inscrits en **catégorie A** diminue de -0,9% sur un mois (+0,5% sur un an).

Le nombre de demandeurs d'emploi inscrits en **catégorie A, B, C** s'établit à 37 885 dans le département de Côte d'Or à fin janvier 2014. Ce nombre varie peu (-0,1% sur un mois (-23) et progresse de +2,7% sur un an (soit +986).

En Bourgogne, le nombre de demandeurs d'emploi inscrits en **catégorie A, B, C** évolue faiblement (+0,2%) par rapport à décembre 2013 (+2,5% en un an).

Demandeurs d'emploi inscrits en fin de mois à Pôle emploi en catégorie A

Effectifs en nombre et %

Données CVS	Janvier 2013	Décembre 2013	Janvier 2014	Variation sur un mois	Variation sur un an
Hommes	11 839	12 231	12 028	- 1.7	+ 1.6
Femmes	11 331	11 494	11 193	- 2.6	- 1.2
Moins de 25 ans	4 292	4 193	4 027	- 4.0	- 6.2
Entre 25 et 49 ans	14 096	14 356	14 095	- 1.8	- 0.0
50 ans et plus	4 782	5 177	5 100	- 1.5	+ 6.6
Hommes de moins de 25 ans	2 221	2 202	2 112	- 4.1	- 4.9
Hommes de 25 à 49 ans	7 191	7 414	7 336	- 1.1	+ 2.0
Hommes de 50 ans et plus	2 427	2 615	2 581	- 1.3	+ 6.3
Femmes de moins de 25 ans	2 071	1 990	1 916	- 3.7	- 7.5
Femmes de 25 à 49 ans	6 906	6 942	6 759	- 2.6	- 2.1
Femmes de 50 ans et plus	2 355	2 562	2 518	- 1.7	+ 6.9
Ensemble de la catégorie A	23 170	23 726	23 222	- 2.1	+ 0.2

Sources : STMT - Pôle emploi, Dares. Calculs des Cvs : DIRECCTE Bourgogne / SEPES, Dares

Demandeurs d'emploi inscrits en fin de mois à Pôle emploi en catégories A, B, C

Effectifs en nombre et %

Données CVS	Janvier 2013	Décembre 2013	Janvier 2014	Variation sur un mois	Variation sur un an
Hommes	17 559	18 194	18 167	- 0.1	+ 3.5
Femmes	19 340	19 714	19 718	+ 0.0	+ 2.0
Moins de 25 ans	6 634	6 452	6 451	- 0.0	- 2.8
Entre 25 et 49 ans	22 969	23 638	23 557	- 0.3	+ 2.6
50 ans et plus	7 296	7 818	7 878	+ 0.8	+ 8.0
Hommes de moins de 25 ans	3 290	3 235	3 248	+ 0.4	- 1.3
Hommes de 25 à 49 ans	11 007	11 499	11 424	- 0.7	+ 3.8
Hommes de 50 ans et plus	3 262	3 461	3 495	+ 1.0	+ 7.1
Femmes de moins de 25 ans	3 344	3 217	3 203	- 0.4	- 4.2
Femmes de 25 à 49 ans	11 962	12 139	12 134	- 0.0	+ 1.4
Femmes de 50 ans et plus	4 034	4 357	4 382	+ 0.6	+ 8.6
Ensemble des catégories A, B, C	36 899	37 908	37 885	- 0.1	+ 2.7

Sources : STMT - Pôle emploi, Dares. Calculs des Cvs : DIRECCTE Bourgogne / SEPES, Dares

DEMANDEURS D'EMPLOI INSCRITS ET OFFRES COLLECTÉES PAR PÔLE EMPLOI EN COTE D'OR EN JANVIER 2014 (suite)

Ancienneté d'inscription sur les listes des demandeurs d'emploi inscrits en fin de mois à Pôle emploi en catégories A, B, C

<i>Données CVS</i>	<i>Effectifs en nombre et %</i>				
	Janvier 2013	Décembre 2013	Janvier 2014	Variation sur un mois	Variation sur un an
Moins de 1 an	21 971	21 147	21 103	- 0.2	- 4.0
1 an ou plus	14 929	16 761	16 783	+ 0.1	+ 12.4
Part des demandeurs d'emploi inscrits depuis plus d'un an (%)	40.5	44.2	44.3	+ 0,1 pt	+ 3,8 pts

Sources : STMT - Pôle emploi, Dares. Calculs des Cvs : DIRECCTE Bourgogne / SEPES, Dares

Entrées et sorties à Pôle emploi en catégories A, B, C

<i>Données CVS</i>	<i>Effectifs en nombre et %</i>				
	Janvier 2013	Décembre 2013	Janvier 2014	Variation trimestrielle sur trois mois glissants (1)	Variation annuelle sur trois mois glissants (2)
Entrées à Pôle emploi	3 809	3 597	3 585	- 1.0	- 3.7
Sorties de Pôle emploi	3 361	3 585	3 733	+ 3.9	+ 6.5

Sources : STMT - Pôle emploi, Dares. Calculs des Cvs : DIRECCTE Bourgogne / SEPES, Dares

Demandeurs d'emploi ayant un droit payable au RSA inscrits en fin de mois à Pôle emploi

<i>Données brutes</i>	<i>Effectifs en nombre et %</i>			
	Janvier 2013	Décembre 2013	Janvier 2014	Variation sur un an
Catégorie A	4 247	4 441	4 490	+ 5.7
Catégorie B	598	708	722	+ 20.7
Catégorie C	521	609	616	+ 18.2
Catégories A, B, C	5 366	5 758	5 828	+ 8.6
Catégorie D	226	244	272	+ 20.4
Catégorie E	225	302	325	+ 44.4
Catégories A, B, C, D, E	5 817	6 304	6 425	+ 10.5
Part dans l'ensemble des demandeurs d'emploi de catégorie A	17.1	18.4	18.0	+ 0,9 pt
Part dans l'ensemble des demandeurs d'emploi de catégories A, B, C	14.3	15.0	15.1	+ 0,8 pt

Sources : STMT - Pôle emploi, Dares. Calculs des Cvs : DIRECCTE Bourgogne / SEPES, Dares

Offres d'emploi collectées par Pôle emploi

<i>Données cvs</i>	<i>Effectifs en nombre et %</i>				
	Janvier 2013	Décembre 2013	Janvier 2014	Variation trimestrielle sur trois mois glissants (1)	Variation annuelle sur trois mois glissants (2)
- Emplois durables (6 mois ou plus)	801	893	1 037	+ 6.6	+ 27.0
- Emplois non durables (moins de 6 mois)	1 072	1 360	1 199	- 7.5	+ 12.6
Ensemble	1 873	2 252	2 236	- 1.8	+ 18.4

Sources : STMT - Pôle emploi, Dares. Calculs des Cvs : DIRECCTE Bourgogne / SEPES, Dares

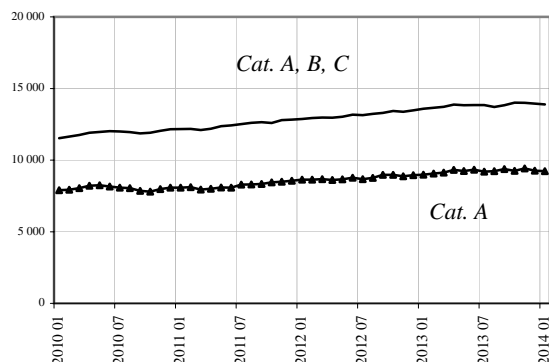
(1) : Evolution sur les trois mois par rapport aux trois mois précédents

(2) : Evolution sur les trois derniers mois par rapport aux mêmes trois mois de l'année précédente

Avertissement : En raison de la défaillance dans l'acheminement d'une partie des messages de relance envoyés aux demandeurs d'emploi lors de la campagne d'actualisation du mois d'août 2013, le nombre des sorties des listes pour défaut d'actualisation enregistrées au mois d'août 2013 a été inhabituellement élevé. Cet incident, survenu pour la seule actualisation du mois d'août 2013, s'est également traduit par une hausse du nombre d'entrées en septembre 2013, en raison de la réinscription d'une partie des demandeurs d'emploi qui ne s'étaient pas actualisés fin août.

DEMANDEURS D'EMPLOI INSCRITS ET OFFRES COLLECTÉES PAR PÔLE EMPLOI DANS LA NIEVRE EN JANVIER 2014

Demandeurs d'emploi inscrits en fin de mois à Pôle emploi Catégories A et A, B, C (cvs)



Fin janvier 2014, dans le département de la Nièvre, 9 226 personnes sont inscrites à Pôle emploi en **catégorie A**. Ce nombre diminue légèrement : -0,4% par rapport à fin décembre 2013 (soit -34). Sur un an, l'évolution est de +2,7% (soit +246).

En Bourgogne, le nombre de demandeurs d'emploi inscrits en catégorie A diminue de -0,9% sur un mois (+0,5% sur un an).

Le nombre de demandeurs d'emploi inscrits en **catégorie A, B, C** s'établit à 13 893 dans le département de la Nièvre à fin janvier 2014. Ce nombre diminue quelque peu sur un mois avec -0,4% (soit -51). Sur un an, l'évolution est de +2,2% (soit +305).

En Bourgogne, le nombre de demandeurs d'emploi inscrits en catégorie A, B, C évolue faiblement (+0,2%) par rapport à décembre 2013 (+2,5% en un an).

Demandeurs d'emploi inscrits en fin de mois à Pôle emploi en catégorie A

Effectifs en nombre et %

Données CVS	Janvier 2013	Décembre 2013	Janvier 2014	Variation sur un mois	Variation sur un an
Hommes	4 785	5 045	5 016	- 0.6	+ 4.8
Femmes	4 195	4 215	4 210	- 0.1	+ 0.4
Moins de 25 ans	1 668	1 709	1 662	- 2.8	- 0.4
Entre 25 et 49 ans	5 039	5 131	5 110	- 0.4	+ 1.4
50 ans et plus	2 273	2 420	2 455	+ 1.4	+ 8.0
Hommes de moins de 25 ans	882	934	891	- 4.6	+ 1.0
Hommes de 25 à 49 ans	2 696	2 778	2 792	+ 0.5	+ 3.6
Hommes de 50 ans et plus	1 206	1 333	1 334	+ 0.1	+ 10.6
Femmes de moins de 25 ans	785	775	771	- 0.5	- 1.8
Femmes de 25 à 49 ans	2 343	2 353	2 318	- 1.5	- 1.1
Femmes de 50 ans et plus	1 067	1 087	1 121	+ 3.1	+ 5.1
Ensemble de la catégorie A	8 980	9 260	9 226	- 0.4	+ 2.7

Sources : STMT - Pôle emploi, Dares. Calculs des Cvs : DIRECCTE Bourgogne / SEPES, Dares

Demandeurs d'emploi inscrits en fin de mois à Pôle emploi en catégories A, B, C

Effectifs en nombre et %

Données CVS	Janvier 2013	Décembre 2013	Janvier 2014	Variation sur un mois	Variation sur un an
Hommes	6 659	7 004	6 963	- 0.6	+ 4.6
Femmes	6 929	6 940	6 931	- 0.1	+ 0.0
Moins de 25 ans	2 442	2 454	2 414	- 1.6	- 1.1
Entre 25 et 49 ans	7 849	8 008	7 968	- 0.5	+ 1.5
50 ans et plus	3 297	3 482	3 512	+ 0.9	+ 6.5
Hommes de moins de 25 ans	1 242	1 267	1 254	- 1.0	+ 1.0
Hommes de 25 à 49 ans	3 884	4 076	4 043	- 0.8	+ 4.1
Hommes de 50 ans et plus	1 533	1 662	1 666	+ 0.2	+ 8.7
Femmes de moins de 25 ans	1 201	1 187	1 160	- 2.3	- 3.4
Femmes de 25 à 49 ans	3 965	3 932	3 925	- 0.2	- 1.0
Femmes de 50 ans et plus	1 764	1 820	1 846	+ 1.4	+ 4.6
Ensemble des catégories A, B, C	13 588	13 944	13 893	- 0.4	+ 2.2

Sources : STMT - Pôle emploi, Dares. Calculs des Cvs : DIRECCTE Bourgogne / SEPES, Dares

DEMANDEURS D'EMPLOI INSCRITS ET OFFRES COLLECTÉES PAR PÔLE EMPLOI DANS LA NIEVRE EN JANVIER 2014 (suite)

Ancienneté d'inscription sur les listes des demandeurs d'emploi inscrits en fin de mois à Pôle emploi en catégories A, B, C

Effectifs en nombre et %

<i>Données CVS</i>	Janvier 2013	Décembre 2013	Janvier 2014	Variation sur un mois	Variation sur un an
Moins de 1 an	7 812	7 689	7 573	- 1.5	- 3.1
1 an ou plus	5 776	6 255	6 320	+ 1.0	+ 9.4
Part des demandeurs d'emploi inscrits depuis plus d'un an (%)	42.5	44.9	45.5	+ 0,6 pt	+ 3,0 pts

Entrées et sorties à Pôle emploi en catégories A, B, C

Effectifs en nombre et %

<i>Données CVS</i>	Janvier 2013	Décembre 2013	Janvier 2014	Variation trimestrielle sur trois mois glissants (1)	Variation annuelle sur trois mois glissants (2)
Entrées à Pôle emploi	1 360	1 164	1 208	- 3.7	- 3.7
Sorties de Pôle emploi	1 171	1 308	1 192	+ 9.4	+ 4.7

Sources : STMT - Pôle emploi, Dares. Calculs des Cvs : DIRECCTE Bourgogne / SEPES, Dares

Demandeurs d'emploi ayant un droit payable au RSA inscrits en fin de mois à Pôle emploi

Effectifs en nombre et %

<i>Données brutes</i>	Janvier 2013	Décembre 2013	Janvier 2014	Variation sur un an
Catégorie A	1 864	1 962	2 038	+ 9.3
Catégorie B	281	326	321	+ 14.2
Catégorie C	210	196	192	- 8.6
Catégories A, B, C	2 355	2 484	2 551	+ 8.3
Catégorie D	117	132	121	+ 3.4
Catégorie E	193	186	183	- 5.2
Catégories A, B, C, D, E	2 665	2 802	2 855	+ 7.1
Part dans l'ensemble des demandeurs d'emploi de catégorie A	19.3	20.9	20.5	+ 1,2 pt
Part dans l'ensemble des demandeurs d'emploi de catégories A, B, C	16.9	17.7	17.9	+ 1,0 pt

Sources : STMT - Pôle emploi, Dares. Calculs des Cvs : DIRECCTE Bourgogne / SEPES, Dares

Offres d'emploi collectées par Pôle emploi

Effectifs en nombre et %

<i>Données cvs</i>	Janvier 2013	Décembre 2013	Janvier 2014	Variation trimestrielle sur trois mois glissants (1)	Variation annuelle sur trois mois glissants (2)
- Emplois durables (6 mois ou plus)	165	268	193	- 10.9	+ 21.2
- Emplois non durables (moins de 6 mois)	275	240	157	- 4.8	- 41.8
Ensemble	441	508	350	- 8.2	- 18.9

Sources : STMT - Pôle emploi, Dares. Calculs des Cvs : DIRECCTE Bourgogne / SEPES, Dares

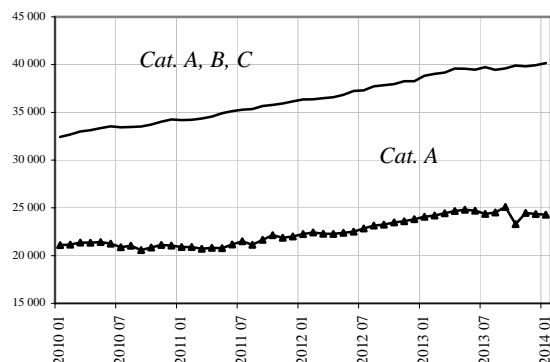
(1) : Evolution sur les trois mois par rapport aux trois mois précédents

(2) : Evolution sur les trois derniers mois par rapport aux mêmes trois mois de l'année précédente

Avertissement : En raison de la défaillance dans l'acheminement d'une partie des messages de relance envoyés aux demandeurs d'emploi lors de la campagne d'actualisation du mois d'août 2013, le nombre des sorties des listes pour défaut d'actualisation enregistrées au mois d'août 2013 a été inhabituellement élevé. Cet incident, survenu pour la seule actualisation du mois d'août 2013, s'est également traduit par une hausse du nombre d'entrées en septembre 2013, en raison de la réinscription d'une partie des demandeurs d'emploi qui ne s'étaient pas actualisés fin août.

DEMANDEURS D'EMPLOI INSCRITS ET OFFRES COLLECTÉES PAR PÔLE EMPLOI EN SAONE-et-LOIRE EN JANVIER 2014

Demandeurs d'emploi inscrits en fin de mois à Pôle emploi Catégories A et A, B, C (CVS)



Fin janvier 2014, dans le département de Saône et Loire, 24 278 personnes sont inscrites à Pôle emploi en **catégorie A**. L'évolution marque une légère baisse par rapport à fin décembre 2013 (-0,3% soit -81). Sur un an, la tendance affiche une hausse de +0,8% (soit +204).

En Bourgogne, le nombre de demandeurs d'emploi inscrits en catégorie A diminue de -0,9% sur un mois (+0,5% sur un an).

Le nombre de demandeurs d'emploi inscrits en **catégorie A, B, C** s'établit à 40 154 dans le département de Saône et Loire à fin janvier 2014. Ce nombre progresse de +0,5% sur un mois (soit +212). Sur un an, l'évolution atteint +3,4% (soit +1 317).

En Bourgogne, le nombre de demandeurs d'emploi inscrits en catégorie A, B, C évolue faiblement (+0,2%) par rapport à décembre 2013 (+2,5% en un an).

Demandeurs d'emploi inscrits en fin de mois à Pôle emploi en catégorie A

Effectifs en nombre et %

Données CVS	Janvier 2013	Décembre 2013	Janvier 2014	Variation sur un mois	Variation sur un an
Hommes	12 470	12 477	12 505	+ 0.2	+ 0.3
Femmes	11 604	11 882	11 773	- 0.9	+ 1.5
Moins de 25 ans	4 506	4 230	4 261	+ 0.7	- 5.4
Entre 25 et 49 ans	13 697	13 775	13 637	- 1.0	- 0.4
50 ans et plus	5 871	6 354	6 380	+ 0.4	+ 8.7
Hommes de moins de 25 ans	2 366	2 207	2 233	+ 1.2	- 5.6
Hommes de 25 à 49 ans	7 162	7 035	7 012	- 0.3	- 2.1
Hommes de 50 ans et plus	2 943	3 235	3 261	+ 0.8	+ 10.8
Femmes de moins de 25 ans	2 140	2 023	2 028	+ 0.2	- 5.2
Femmes de 25 à 49 ans	6 536	6 740	6 626	- 1.7	+ 1.4
Femmes de 50 ans et plus	2 928	3 119	3 119	+ 0.0	+ 6.5
Ensemble de la catégorie A	24 074	24 359	24 278	- 0.3	+ 0.8

Sources : STMT - Pôle emploi, Dares. Calculs des Cvs : DIRECCTE Bourgogne / SEPES, Dares

Demandeurs d'emploi inscrits en fin de mois à Pôle emploi en catégories A, B, C

Effectifs en nombre et %

Données CVS	Janvier 2013	Décembre 2013	Janvier 2014	Variation sur un mois	Variation sur un an
Hommes	18 570	19 213	19 315	+ 0.5	+ 4.0
Femmes	20 267	20 728	20 839	+ 0.5	+ 2.8
Moins de 25 ans	7 134	6 974	6 959	- 0.2	- 2.5
Entre 25 et 49 ans	22 737	23 314	23 413	+ 0.4	+ 3.0
50 ans et plus	8 967	9 653	9 782	+ 1.3	+ 9.1
Hommes de moins de 25 ans	3 584	3 519	3 501	- 0.5	- 2.3
Hommes de 25 à 49 ans	11 034	11 380	11 429	+ 0.4	+ 3.6
Hommes de 50 ans et plus	3 953	4 314	4 386	+ 1.7	+ 11.0
Femmes de moins de 25 ans	3 550	3 455	3 458	+ 0.1	- 2.6
Femmes de 25 à 49 ans	11 703	11 934	11 985	+ 0.4	+ 2.4
Femmes de 50 ans et plus	5 014	5 339	5 396	+ 1.1	+ 7.6
Ensemble des catégories A, B, C	38 837	39 942	40 154	+ 0.5	+ 3.4

Sources : STMT - Pôle emploi, Dares. Calculs des Cvs : DIRECCTE Bourgogne / SEPES, Dares

DEMANDEURS D'EMPLOI INSCRITS ET OFFRES COLLECTÉES PAR PÔLE EMPLOI EN SAONE-et-LOIRE EN JANVIER 2014 (suite)

Ancienneté d'inscription sur les listes des demandeurs d'emploi inscrits en fin de mois à Pôle emploi en catégories A, B, C

Effectifs en nombre et %

<i>Données CVS</i>	Janvier	Décembre	Janvier	Variation	Variation
	2013	2013	2014	sur un mois	sur un an
Moins de 1 an	22 223	22 051	22 103	+ 0.2	- 0.5
1 an ou plus	16 614	17 890	18 051	+ 0.9	+ 8.6
Part des demandeurs d'emploi inscrits depuis plus d'un an (%)	42.8	44.8	45.0	+ 0,2 pt	+ 2,2 pts

Sources : STMT - Pôle emploi, Dares. Calculs des Cvs : DIRECCTE Bourgogne / SEPES, Dares

Entrées et sorties à Pôle emploi en catégories A, B, C

Effectifs en nombre et %

<i>Données CVS</i>	Janvier	Décembre	Janvier	Variation	Variation
	2013	2013	2014	trimestrielle sur trois mois glissants (1)	annuelle sur trois mois glissants (2)
Entrées à Pôle emploi	3 806	3 719	3 528	- 2.5	- 3.7
Sorties de Pôle emploi	3 355	3 676	3 451	+ 0.8	+ 2.4

Sources : STMT - Pôle emploi, Dares. Calculs des Cvs : DIRECCTE Bourgogne / SEPES, Dares

Demandeurs d'emploi ayant un droit payable au RSA inscrits en fin de mois à Pôle emploi

Effectifs en nombre et %

<i>Données brutes</i>	Janvier	Décembre	Janvier	Variation
	2013	2013	2014	sur un an
Catégorie A	4 502	4 568	4 802	+ 6.7
Catégorie B	647	726	704	+ 8.8
Catégorie C	515	584	534	+ 3.7
Catégories A, B, C	5 664	5 878	6 040	+ 6.6
Catégorie D	200	212	241	+ 20.5
Catégorie E	336	348	380	+ 13.1
Catégories A, B, C, D, E	6 200	6 438	6 661	+ 7.4
Part dans l'ensemble des demandeurs d'emploi de catégorie A	17.4	18.6	18.5	+ 1,1 pt
Part dans l'ensemble des demandeurs d'emploi de catégories A, B, C	14.3	14.6	14.8	+ 0,5 pt

Sources : STMT - Pôle emploi, Dares. Calculs des Cvs : DIRECCTE Bourgogne / SEPES, Dares

Offres d'emploi collectées par Pôle emploi

Effectifs en nombre et %

<i>Données cvs</i>	Janvier	Décembre	Janvier	Variation	Variation
	2013	2013	2014	trimestrielle sur trois mois glissants (1)	annuelle sur trois mois glissants (2)
- Emplois durables (6 mois ou plus)	601	742	857	+ 0.7	+ 34.5
- Emplois non durables (moins de 6 mois)	1 001	894	925	- 24.2	- 17.5
Ensemble	1 602	1 636	1 781	- 14.5	+ 0.2

Sources : STMT - Pôle emploi, Dares. Calculs des Cvs : DIRECCTE Bourgogne / SEPES, Dares

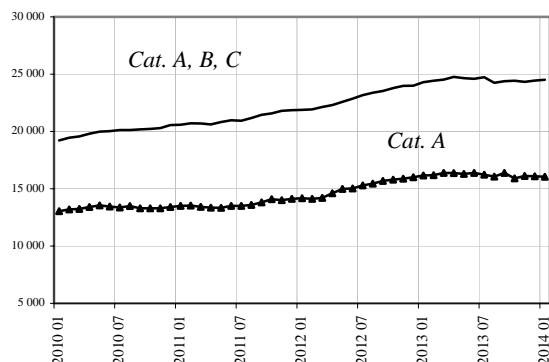
(1) : Evolution sur les trois mois par rapport aux trois mois précédents

(2) : Evolution sur les trois derniers mois par rapport aux mêmes trois mois de l'année précédente

Avertissement : En raison de la défaillance dans l'acheminement d'une partie des messages de relance envoyés aux demandeurs d'emploi lors de la campagne d'actualisation du mois d'août 2013, le nombre des sorties des listes pour défaut d'actualisation enregistrées au mois d'août 2013 a été inhabituellement élevé. Cet incident, survenu pour la seule actualisation du mois d'août 2013, s'est également traduit par une hausse du nombre d'entrées en septembre 2013, en raison de la réinscription d'une partie des demandeurs d'emploi qui ne s'étaient pas actualisés fin août.

DEMANDEURS D'EMPLOI INSCRITS ET OFFRES COLLECTÉES PAR PÔLE EMPLOI DANS L'YONNE EN JANVIER 2014

Demandeurs d'emploi inscrits en fin de mois à Pôle emploi Catégories A et A, B, C (cvs)



Fin janvier 2014, dans le département de l'Yonne, 16 042 personnes sont inscrites à Pôle emploi en **catégorie A**. La variation du nombre de demandeurs est de faible amplitude avec -0,3% par rapport à fin décembre 2013 (soit -46). Sur un an, la tendance s'infléchit à la baisse avec -0,8% (soit -122).

En Bourgogne, le nombre de demandeurs d'emploi inscrits en catégorie A diminue de -0,9% sur un mois (+0,5% sur un an).

Le nombre de demandeurs d'emploi inscrits en **catégorie A, B, C** s'établit à 24 504 dans le département de l'Yonne à fin janvier 2014. Ce nombre varie également peu sur un mois avec +0,2% (soit +56). Sur un an, l'augmentation se limite à +0,8% (soit +203).

En Bourgogne, le nombre de demandeurs d'emploi inscrits en catégorie A, B, C évolue faiblement (+0,2%) par rapport à décembre 2013 (+2,5% en un an).

Demandeurs d'emploi inscrits en fin de mois à Pôle emploi en catégorie A

Effectifs en nombre et %

Données CVS	Janvier 2013	Décembre 2013	Janvier 2014	Variation sur un mois	Variation sur un an
Hommes	8 545	8 542	8 445	- 1.1	- 1.2
Femmes	7 619	7 546	7 597	+ 0.7	- 0.3
Moins de 25 ans	3 040	2 926	2 949	+ 0.8	- 3.0
Entre 25 et 49 ans	9 380	9 261	9 166	- 1.0	- 2.3
50 ans et plus	3 745	3 901	3 928	+ 0.7	+ 4.9
Hommes de moins de 25 ans	1 676	1 575	1 599	+ 1.5	- 4.6
Hommes de 25 à 49 ans	4 957	4 967	4 852	- 2.3	- 2.1
Hommes de 50 ans et plus	1 913	2 000	1 994	- 0.3	+ 4.2
Femmes de moins de 25 ans	1 364	1 351	1 350	- 0.1	- 1.0
Femmes de 25 à 49 ans	4 422	4 294	4 314	+ 0.5	- 2.4
Femmes de 50 ans et plus	1 832	1 900	1 934	+ 1.8	+ 5.6
Ensemble de la catégorie A	16 164	16 088	16 042	- 0.3	- 0.8

Sources : STMT - Pôle emploi, Dares. Calculs des Cvs : DIRECCTE Bourgogne / SEPES, Dares

Demandeurs d'emploi inscrits en fin de mois à Pôle emploi en catégories A, B, C

Effectifs en nombre et %

Données CVS	Janvier 2013	Décembre 2013	Janvier 2014	Variation sur un mois	Variation sur un an
Hommes	12 019	12 186	12 179	- 0.1	+ 1.3
Femmes	12 282	12 262	12 325	+ 0.5	+ 0.4
Moins de 25 ans	4 465	4 298	4 314	+ 0.4	- 3.4
Entre 25 et 49 ans	14 560	14 594	14 568	- 0.2	+ 0.1
50 ans et plus	5 276	5 556	5 623	+ 1.2	+ 6.6
Hommes de moins de 25 ans	2 339	2 231	2 228	- 0.1	- 4.7
Hommes de 25 à 49 ans	7 235	7 387	7 355	- 0.4	+ 1.7
Hommes de 50 ans et plus	2 445	2 569	2 596	+ 1.1	+ 6.2
Femmes de moins de 25 ans	2 126	2 067	2 086	+ 0.9	- 1.9
Femmes de 25 à 49 ans	7 325	7 206	7 213	+ 0.1	- 1.5
Femmes de 50 ans et plus	2 831	2 988	3 026	+ 1.3	+ 6.9
Ensemble des catégories A, B, C	24 301	24 448	24 504	+ 0.2	+ 0.8

Sources : STMT - Pôle emploi, Dares. Calculs des Cvs : DIRECCTE Bourgogne / SEPES, Dares

DEMANDEURS D'EMPLOI INSCRITS ET OFFRES COLLECTÉES PAR PÔLE EMPLOI DANS L'YONNE EN JANVIER 2014 (suite)

Ancienneté d'inscription sur les listes des demandeurs d'emploi inscrits en fin de mois à Pôle emploi en catégories A, B, C

Effectifs en nombre et %

<i>Données CVS</i>	Janvier 2013	Décembre 2013	Janvier 2014	Variation sur un mois	Variation sur un an
Moins de 1 an	14 149	13 511	13 501	- 0.1	- 4.6
1 an ou plus	10 152	10 937	11 004	+ 0.6	+ 8.4
Part des demandeurs d'emploi inscrits depuis plus d'un an (%)	41.8	44.7	44.9	+ 0,2 pt	+ 3,1 pts

Sources : STMT - Pôle emploi, Dares. Calculs des Cvs : DIRECCTE Bourgogne / SEPES, Dares

Entrées et sorties à Pôle emploi en catégories A, B, C

Effectifs en nombre et %

<i>Données CVS</i>	Janvier 2013	Décembre 2013	Janvier 2014	Variation trimestrielle sur trois mois glissants (1)	Variation annuelle sur trois mois glissants (2)
Entrées à Pôle emploi	2 392	2 331	2 342	+ 7.7	- 0.1
Sorties de Pôle emploi	2 028	2 189	2 256	- 2.0	+ 6.5

Sources : STMT - Pôle emploi, Dares. Calculs des Cvs : DIRECCTE Bourgogne / SEPES, Dares

Demandeurs d'emploi ayant un droit payable au RSA inscrits en fin de mois à Pôle emploi

Effectifs en nombre et %

<i>Données brutes</i>	Janvier 2013	Décembre 2013	Janvier 2014	Variation sur un an
Catégorie A	2 932	2 888	3 089	+ 5.4
Catégorie B	403	442	425	+ 5.5
Catégorie C	309	308	298	- 3.6
Catégories A, B, C	3 644	3 638	3 812	+ 4.6
Catégorie D	142	161	158	+ 11.3
Catégorie E	58	110	110	+ 89.7
Catégories A, B, C, D, E	3 844	3 909	4 080	+ 6.1
Part dans l'ensemble des demandeurs d'emploi de catégorie A	16.9	17.6	18.0	+ 1,1 pt
Part dans l'ensemble des demandeurs d'emploi de catégories A, B, C	14.6	14.7	15.2	+ 0,6 pt

Sources : STMT - Pôle emploi, Dares. Calculs des Cvs : DIRECCTE Bourgogne / SEPES, Dares

Offres d'emploi collectées par Pôle emploi

Effectifs en nombre et %

<i>Données cvs</i>	Janvier 2013	Décembre 2013	Janvier 2014	Variation trimestrielle sur trois mois glissants (1)	Variation annuelle sur trois mois glissants (2)
- Emplois durables (6 mois ou plus)	421	472	567	+ 0.6	+ 31.8
- Emplois non durables (moins de 6 mois)	566	507	472	+ 15.9	- 6.4
Ensemble	987	979	1 038	+ 7.3	+ 10.4

Sources : STMT - Pôle emploi, Dares. Calculs des Cvs : DIRECCTE Bourgogne / SEPES, Dares

(1) : Evolution sur les trois mois par rapport aux trois mois précédents

(2) : Evolution sur les trois derniers mois par rapport aux mêmes trois mois de l'année précédente

Avertissement : En raison de la défaillance dans l'acheminement d'une partie des messages de relance envoyés aux demandeurs d'emploi lors de la campagne d'actualisation du mois d'août 2013, le nombre des sorties des listes pour défaut d'actualisation enregistrées au mois d'août 2013 a été inhabituellement élevé. Cet incident, survenu pour la seule actualisation du mois d'août 2013, s'est également traduit par une hausse du nombre d'entrées en septembre 2013, en raison de la réinscription d'une partie des demandeurs d'emploi qui ne s'étaient pas actualisés fin août.