

DIRECCTE Bourgogne

DEMANDEURS D'EMPLOI INSCRITS ET OFFRES COLLECTÉES PAR PÔLE EMPLOI EN BOURGOGNE EN NOVEMBRE 2015

A partir de mars 2009, les données sur les demandeurs d'emploi sont présentées selon de nouveaux regroupements statistiques (catégories A,B,C,D,E). La plupart des demandeurs d'emploi inscrits à Pôle Emploi sont tenus de faire des actes positifs de recherche d'emploi : certains sont sans emploi (catégorie A), d'autres exercent une activité réduite courte, d'au plus 78h au cours du mois (catégorie B), ou une activité réduite longue, de plus de 78 heures au cours du mois (catégorie C). Par ailleurs, certaines personnes inscrites à Pôle Emploi ne sont pas tenues de faire des actes positifs de recherche d'emploi : elles sont soit sans emploi et non immédiatement disponibles (catégorie D), soit pourvues d'un emploi (catégorie E).

Demandeurs d'emploi de catégorie A (demandeurs d'emploi tenus de faire des actes positifs de recherche d'emploi et sans emploi)

Fin novembre 2015, le nombre de demandeurs d'emploi inscrits à Pôle emploi en **catégorie A** s'établit à 78 274 en Bourgogne. Ce nombre s'inscrit en recul (-1,0% soit -811) par rapport à fin octobre 2015. Sur un an, la tendance reste orientée à la hausse avec +2,2% (+1 648).

En France métropolitaine, le nombre de demandeurs d'emploi inscrits en catégorie A enregistre une légère baisse de -0,4% par rapport à octobre 2015 (+2,5% sur an).

En Bourgogne, le nombre de demandeurs d'emploi inscrits à Pôle emploi de **catégories A, B, C** s'établit à 127 063 à fin novembre 2015. Ce nombre affiche une quasi stabilité sur un mois avec -0,1% (-187). Sur un an, la progression atteint +5,0% (+6 056).

En France métropolitaine, le nombre de demandeurs d'emploi inscrits en catégories A, B, C a peu évolué : +0,1% par rapport à octobre 2015 (+5,1% sur un an).

S'agissant de la **catégorie A**, selon le département, le nombre de demandeurs d'emploi fluctue en novembre 2015 par rapport à la fin octobre 2015 entre -0,7% et -1,4% et ce, de la façon suivante : la Côte d'Or (-1,1%), la Nièvre (-0,7%), la Saône et Loire (-0,8%) et l'Yonne (-1,4%).

S'agissant de la **catégorie A, B, C**, l'évolution mensuelle du nombre de demandeurs d'emploi varie entre -0,2% et -0,0% en fonction du département : -0,0% pour la Côte d'Or et -0,2% pour la Nièvre, la Saône et Loire et l'Yonne.

En Bourgogne, le nombre de demandeurs d'emploi de **catégorie A** diminue plus fortement chez les hommes (-1,3%) que chez les femmes (-0,7%). Sur un an, la demande masculine s'accroît moins rapidement (+1,7%) que celle des femmes (+2,7%). La tendance à la baisse est générale et ce, quelle que soit la classe d'âge. Chez les jeunes (-1,4%) et les adultes -1,3%), elle s'avère d'ampleur comparable quand l'évolution tend davantage vers la stabilité chez les seniors (-0,2%).

L'évolution sur un an montre toujours de grandes disparités selon l'âge considéré : ainsi les jeunes sont moins nombreux (-5,5%) alors que la demande adulte continue d'être alimentée (+2,4%) et plus encore celle des seniors (+6,8%).

Information : La Dares mène chaque année une campagne de réactualisation des coefficients de correction des variations saisonnières (CVS) et des effets des jours ouvrables (CJO). Cette campagne modifie l'ensemble des séries CVS-CJO diffusées sur la période janvier 1996 – décembre 2014.

Demands d'emploi des catégories A, B, C (demandeurs d'emploi tenus de faire des actes positifs de recherche d'emploi, sans emploi ou exerçant une activité réduite)

En Bourgogne, le nombre de demandeurs d'emploi de **catégories A, B, C** évolue peu à fin novembre 2015 : -0,1%. Cette situation résulte d'une baisse modérée chez les hommes (-0,5%) et d'une très légère progression chez les femmes (+0,2%). Les hausses observées sur un an demeurent conséquentes mais les écarts tendent à se combler avec respectivement +4,7% et +5,3%.

En fonction des classes d'âge, des écarts sont observés : ainsi la demande jeune s'inscrit en diminution (-0,9%) quand celle des adultes se rapproche de la stabilité (-0,2%). La demande des seniors (+0,4%) continue d'être alimentée, mais de façon très modérée.

Sur un an, le niveau de la demande d'emploi progresse toujours nettement chez les seniors (+8,9%), un peu moins chez les adultes (+5,2%) et s'oriente désormais à la baisse chez les jeunes (-1,3%).

En Bourgogne, le nombre de demandeurs d'emploi inscrits à Pôle emploi en **catégories A, B, C** depuis 1 an ou plus augmente de +9,2 % sur un an. Le nombre d'inscrits depuis moins d'un an affiche une plus grande modération (+1,7%).

Les entrées et sorties de Pôle emploi

En Bourgogne, le flux d'inscriptions à Pôle emploi en catégories **A, B, C** s'accroît comparativement au volume enregistré lors des trois mois précédents (+2,2%). Cette situation résulte de mouvements contrastés : les reprises d'activité (-7,3%), les fins de mission d'intérim (-2,9%) et les licenciements économiques (-1,6%) reculent alors que les fins de CDD (+0,6%), les premières entrées (+2,2%), les démissions (+4,9%), les autres licenciements (+5,2%) et les autres cas (+5,6%) continuent d'alimenter la demande d'emploi.

Le flux de sorties de catégories **A, B, C** se réduit (-2,5%) au cours des trois derniers mois par rapport aux trois mois précédents. Les entrées en stage (-16,9%), les reprises d'emploi déclarées (-10,0%) et les cessations d'inscription pour défaut d'actualisation (-1,0%) se réduisent alors que les autres cas (+0,3%), les radiations administratives (+6,3%) et les arrêts de recherche (+19,1%) ont été des motifs d'inscription plus souvent invoqués au cours des trois derniers mois.

Les offres collectées par Pôle emploi

Le nombre d'offres d'emploi collectées par Pôle emploi Bourgogne est orienté à la hausse (+9,4%) sur les trois derniers mois par rapport aux trois mois précédents. Ce mouvement concerne les offres d'emploi non durables (moins de 6 mois) avec une progression de +7,9% et les offres d'emplois durables (6 mois ou plus) qui, elles, augmentent de +11,1%.

Demands d'emploi ayant un droit payable au RSA

En Bourgogne, au mois de novembre 2015, le nombre de demandeurs d'emploi inscrits en **catégorie A** et ayant un droit payable au Revenu de Solidarité Active (RSA) est de 16 531 soit 20,7% des demandeurs d'emploi inscrits en catégorie A (données brutes).

Au mois de novembre 2015, le nombre de demandeurs d'emploi inscrits en **catégories A, B, C** et ayant un droit payable au RSA est de 21 191 soit 16,5% des demandeurs d'emploi inscrits en catégories A, B, C (données brutes).

Les entrées à Pôle emploi en catégories A, B, C des bénéficiaires ayant un droit payable au RSA s'élèvent à 2 029 au mois de novembre 2015 soit 18,0% des entrées en catégories A, B, C (données brutes).

Les sorties de Pôle emploi en catégories A, B, C des bénéficiaires ayant un droit payable au RSA sont au nombre de 2 126 au mois de novembre 2015 soit 17,8% des sorties en catégories A, B, C (données brutes).

La publication « Demands d'emploi inscrits et offres collectées par Pôle emploi en Bourgogne en novembre 2015 » paraîtra le jeudi 24 décembre 2015 à 12 heures.

Avertissement :

Les données présentées concernent les demandeurs d'emploi inscrits en fin de mois à Pôle emploi.

La notion de demandeurs d'emploi inscrit à Pôle emploi est une notion différente de celle du chômage au sens du Bureau International du Travail (BIT) : certains demandeurs d'emploi ne sont pas chômeurs au sens du BIT et certains chômeurs au sens du BIT ne sont pas inscrits à Pôle emploi.

Au-delà des évolutions du marché du travail, différents facteurs peuvent affecter les données relatives aux demandeurs d'emploi : modifications du suivi et de l'accompagnement des demandeurs d'emploi, comportements d'inscription des demandeurs d'emploi...

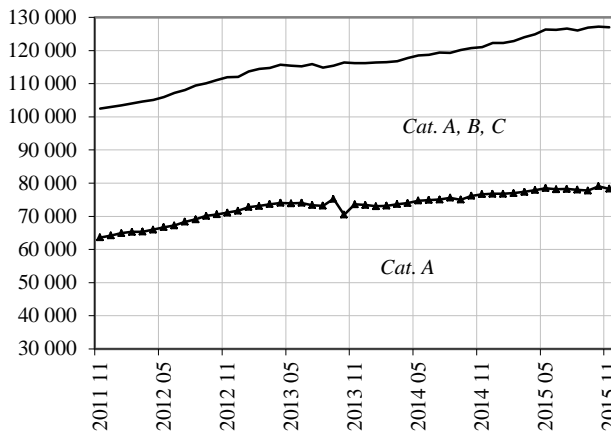
A partir de février 2009, les données sur les demandeurs d'emploi sont présentées selon de nouveaux regroupements (catégories A,B,C,D,E). Les données correspondant aux anciennes catégories (1,2,3,4,5,6,7,8) sont présentées, pour une période transitoire, en annexe de la publication.

L'ensemble des définitions figure dans les encadrés 1 et 2, pages 9 et 10 de la publication.

DEMANDEURS D'EMPLOI INSCRITS ET OFFRES COLLECTÉES PAR PÔLE EMPLOI EN BOURGOGNE EN NOVEMBRE 2015

Demandeurs d'emploi inscrits en fin de mois à Pôle emploi

Catégories A et A, B, C (cvs)



Fin novembre 2015, le nombre de demandeurs d'emploi inscrits à Pôle emploi en **catégorie A** s'établit à 78 274 en Bourgogne. Ce nombre s'inscrit en recul (-1,0% soit -811) par rapport à fin octobre 2015. Sur un an, la tendance reste orientée à la hausse avec +2,2% (+1 648).

En France métropolitaine, le nombre de demandeurs d'emploi inscrits en catégorie A enregistre une légère baisse de -0,4% par rapport à octobre 2015 (+2,5% sur an).

En Bourgogne, le nombre de demandeurs d'emploi inscrits à Pôle emploi de **catégories A, B, C** s'établit à 127 063 à fin novembre 2015. Ce nombre affiche une quasi stabilité sur un mois avec -0,1% (-187). Sur un an, la progression atteint +5,0% (+6 056).

En France métropolitaine, le nombre de demandeurs d'emploi inscrits en catégories A, B, C a peu évolué : +0,1% par rapport à octobre 2015 (+5,1% sur un an).

Demandeurs d'emploi inscrits en fin de mois à Pôle emploi

Effectifs en nombre et %

Données CVS	Nov. 2014	Oct. 2015	Nov. 2015	Variation sur un mois	Variation sur un an
BOURGOGNE					
Catégorie A (actes positifs de recherche d'emploi, sans emploi)	76 626	79 085	78 274	- 1,0	+ 2,2
Catégories B, C (actes positifs de recherche d'emploi, en activité réduite)*	44 382	48 165	48 789	+ 1,3	+ 9,9
Catégories A, B, C (actes positifs de recherche d'emploi)	121 007	127 250	127 063	- 0,1	+ 5,0
Catégorie D (sans actes positifs de recherche d'emploi, sans emploi)*	7 543	7 353	7 561	+ 2,8	+ 0,2
Catégorie E (sans actes positifs de recherche d'emploi, en emploi)*	5 972	6 448	6 540	+ 1,4	+ 9,5
Catégories A, B, C, D, E (ensemble)	134 522	141 051	141 165	+ 0,1	+ 4,9
<i>Pour mémoire :</i>					
France métropolitaine pour les régions métropolitaines et France entière pour les DOM (CVS-CJO)					
Catégorie A (actes positifs de recherche d'emploi, sans emploi)	3 486 400	3 589 800	3 574 800	- 0,4	+ 2,5
Catégories B, C (actes positifs de recherche d'emploi, en activité réduite)	1 693 600	1 846 000	1 867 700	+ 1,2	+ 10,3
Catégories A, B, C (actes positifs de recherche d'emploi)	5 180 000	5 435 800	5 442 500	+ 0,1	+ 5,1
Catégorie D (sans actes positifs de recherche d'emploi, sans emploi)	277 500	278 700	280 900	+ 0,8	+ 1,2
Catégorie E (sans actes positifs de recherche d'emploi, en emploi)	385 300	412 700	420 000	+ 1,8	+ 9,0
Catégories A, B, C, D, E (ensemble)	5 842 800	6 127 200	6 143 400	+ 0,3	+ 5,1

Sources : STMT - Pôle emploi, Dares. Calculs des Cvs : DIRECCTE Bourgogne / SEPES, Dares

* : du fait de la faiblesse des effectifs pour certaines catégories, les évolutions mensuelles peuvent être heurtées et doivent dès lors être interprétées avec prudence

Avertissement : Depuis juin 2015, Pôle emploi accède à des données administratives plus complètes lui permettant de mieux classer les demandeurs d'emploi en formation, en service civique ou en contrat aidé dans l'insertion par l'activité économique dans la catégorie correspondant à leur situation (voir la note [Amélioration dans la gestion de la liste de demandeurs d'emploi](#)).

« **Information** : Chaque année est menée, en même temps qu'au niveau national, une campagne d'actualisation des coefficients de correction des variations saisonnières (CVS), pour tenir compte des données de l'année écoulée. Cette campagne conduit à réviser l'ensemble des séries CVS diffusées sur la période janvier 1996-décembre 2014. »

1- DEMANDEURS D'EMPLOI PAR DEPARTEMENT

S'agissant de la **catégorie A**, selon le département, le nombre de demandeurs d'emploi fluctue en novembre 2015 par rapport à la fin octobre 2015 entre -0,7% et -1,4% et ce, de la façon suivante : la Côte d'Or (-1,1%), la Nièvre (-0,7%), la Saône et Loire (-0,8%) et l'Yonne (-1,4%).

S'agissant de la **catégorie A, B, C**, l'évolution mensuelle du nombre de demandeurs d'emploi varie entre -0,2% et -0,0% en fonction du département : -0,0% pour la Côte d'Or et -0,2% pour la Nièvre, la Saône et Loire et l'Yonne.

Demandeurs inscrits en fin de mois à Pôle emploi en Bourgogne en catégorie A

<i>Données CVS</i>	<i>Effectifs en nombre et %</i>				
	Novembre 2014*	Octobre 2015*	Novembre 2015*	Variation sur un mois	Variation sur un an
Côte d'Or	24 873	25 785	25 498	- 1,1	+ 2,5
Nièvre	9 229	9 646	9 576	- 0,7	+ 3,8
Saône-et-Loire	25 700	26 435	26 220	- 0,8	+ 2,0
Yonne	16 824	17 219	16 979	- 1,4	+ 0,9
Bourgogne	76 626	79 085	78 274	- 1,0	+ 2,2

Sources : STMT - Pôle emploi, Dares. Calculs des Cvs : DIRECCTE Bourgogne / SEPES, Dares

Demandeurs inscrits en fin de mois à Pôle emploi en Bourgogne en catégories A, B, C

<i>Données CVS</i>	<i>Effectifs en nombre et %</i>				
	Novembre 2014*	Octobre 2015*	Novembre 2015*	Variation sur un mois	Variation sur un an
Côte d'Or	39 756	41 793	41 788	- 0,0	+ 5,1
Nièvre	14 153	14 762	14 731	- 0,2	+ 4,1
Saône-et-Loire	41 549	44 076	43 990	- 0,2	+ 5,9
Yonne	25 550	26 620	26 554	- 0,2	+ 3,9
Bourgogne	121 007	127 250	127 063	- 0,1	+ 5,0

Sources : STMT - Pôle emploi, Dares. Calculs des Cvs : DIRECCTE Bourgogne / SEPES, Dares

* : la somme des données peut faire apparaître une différence, en plus ou en moins, d'une unité. Cette différence est le résultat des "arrondis après calages" pour que la somme des quatre départements, la somme des hommes et des femmes, la somme des classes d'âge, ..., soient identiques dans tous les cas.

Avertissement : Depuis juin 2015, Pôle emploi accède à des données administratives plus complètes lui permettant de mieux classer les demandeurs d'emploi en formation, en service civique ou en contrat aidé dans l'insertion par l'activité économique dans la catégorie correspondant à leur situation (voir la note [Amélioration dans la gestion de la liste de demandeurs d'emploi](#)).

2.a - DEMANDEURS D'EMPLOI PAR SEXE ET TRANCHE D'ÂGE

Catégorie A

En Bourgogne, le nombre de demandeurs d'emploi de **catégorie A** diminue plus fortement chez les hommes (-1,3%) que chez les femmes (-0,7%). Sur un an, la demande masculine s'accroît moins rapidement (+1,7%) que celle des femmes (+2,7%). La tendance à la baisse est générale et ce, quelle que soit la classe d'âge. Chez les jeunes (-1,4%) et les adultes (-1,3%), elle s'avère d'ampleur comparable quand l'évolution tend davantage vers la stabilité chez les seniors (-0,2%). L'évolution sur un an montre toujours de grandes disparités selon l'âge considéré : ainsi les jeunes sont moins nombreux (-5,5%) alors que la demande adulte continue d'être alimentée (+2,4%) et plus encore celle des seniors (+6,8%).

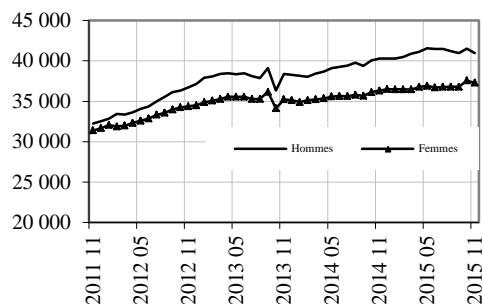
Demandeurs d'emploi inscrits en fin de mois à Pôle emploi en catégorie A

Effectifs en nombre et %

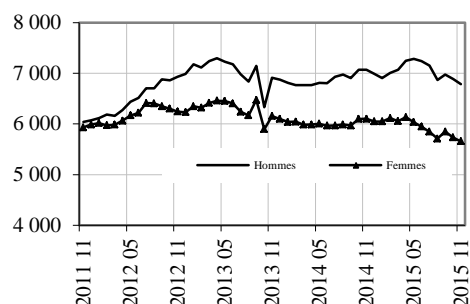
Données CVS	Novembre 2014	Octobre 2015	Novembre 2015	Variation sur un mois	Variation sur un an
Bourgogne					
Hommes	40 309	41 518	40 983	- 1,3	+ 1,7
Femmes	36 317	37 567	37 291	- 0,7	+ 2,7
Moins de 25 ans	13 174	12 622	12 443	- 1,4	- 5,5
Entre 25 et 49 ans	43 989	45 625	45 037	- 1,3	+ 2,4
50 ans et plus	19 463	20 838	20 794	- 0,2	+ 6,8
Hommes de moins de 25 ans	7 071	6 889	6 786	- 1,5	- 4,0
Hommes de 25 à 49 ans	23 268	24 019	23 650	- 1,5	+ 1,6
Hommes de 50 ans et plus	9 970	10 611	10 547	- 0,6	+ 5,8
Femmes de moins de 25 ans	6 103	5 733	5 657	- 1,3	- 7,3
Femmes de 25 à 49 ans	20 721	21 607	21 387	- 1,0	+ 3,2
Femmes de 50 ans et plus	9 493	10 227	10 247	+ 0,2	+ 7,9
Ensemble de la catégorie A	76 626	79 085	78 274	- 1,0	+ 2,2

Sources : STMT - Pôle emploi, Dares. Calculs des Cvs : DIRECCTE Bourgogne / SEPES, Dares

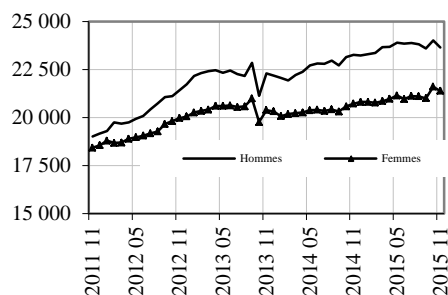
Par sexe (cvs)



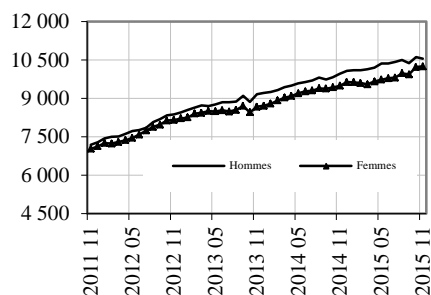
Moins de 25 ans (cvs)



Entre 25 et 49 ans (cvs)



50 ans et plus (cvs)



Avertissement : Depuis juin 2015, Pôle emploi accède à des données administratives plus complètes lui permettant de mieux classer les demandeurs d'emploi en formation, en service civique ou en contrat aidé dans l'insertion par l'activité économique dans la catégorie correspondant à leur situation (voir la note [Amélioration dans la gestion de la liste de demandeurs d'emploi](#)).

2.b - DEMANDEURS D'EMPLOI PAR SEXE ET TRANCHE D'ÂGE Catégories A, B, C

En Bourgogne, le nombre de demandeurs d'emploi de **catégories A, B, C** évolue peu à fin novembre 2015 : -0,1%. Cette situation résulte d'une baisse modérée chez les hommes (-0,5%) et d'une très légère progression chez les femmes (+0,2%). Les hausses observées sur un an demeurent conséquentes mais les écarts tendent à se combler avec respectivement +4,7% et +5,3%. En fonction des classes d'âge, des écarts sont observés : ainsi la demande jeune s'inscrit en diminution (-0,9%) quand celle des adultes se rapproche de la stabilité (-0,2%). La demande des seniors (+0,4%) continue d'être alimentée, mais de façon très modérée.

Sur un an, le niveau de la demande d'emploi progresse toujours nettement chez les seniors (+8,9%), un peu moins chez les adultes (+5,2%) et s'oriente désormais à la baisse chez les jeunes (-1,3%).

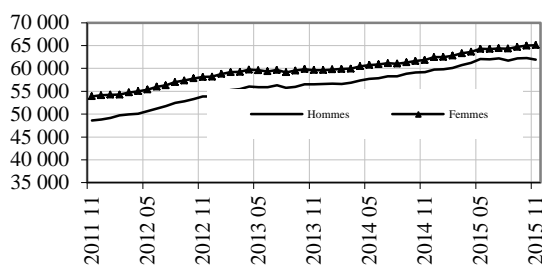
Demandeurs d'emploi inscrits en fin de mois à Pôle emploi en catégories A, B, C

Effectifs en nombre et %

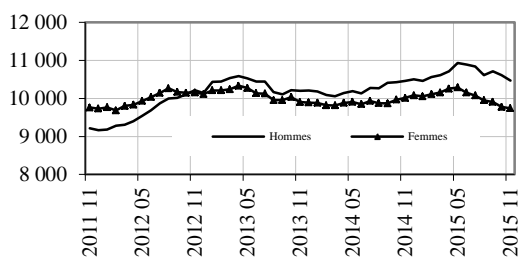
Données CVS	Novembre 2014	Octobre 2015	Novembre 2015	Variation sur un mois	Variation sur un an
Bourgogne					
Hommes	59 184	62 260	61 954	- 0,5	+ 4,7
Femmes	61 823	64 990	65 110	+ 0,2	+ 5,3
Moins de 25 ans	20 471	20 392	20 211	- 0,9	- 1,3
Entre 25 et 49 ans	72 019	75 931	75 797	- 0,2	+ 5,2
50 ans et plus	28 517	30 927	31 055	+ 0,4	+ 8,9
Hommes de moins de 25 ans	10 459	10 613	10 471	- 1,3	+ 0,1
Hommes de 25 à 49 ans	35 776	37 622	37 426	- 0,5	+ 4,6
Hommes de 50 ans et plus	12 949	14 025	14 057	+ 0,2	+ 8,5
Femmes de moins de 25 ans	10 012	9 778	9 740	- 0,4	- 2,7
Femmes de 25 à 49 ans	36 244	38 310	38 371	+ 0,2	+ 5,9
Femmes de 50 ans et plus	15 568	16 902	16 999	+ 0,6	+ 9,2
Ensemble des catégories A, B, C	121 007	127 250	127 063	- 0,1	+ 5,0

Sources : STMT - Pôle emploi, Dares. Calculs des Cvs : DIRECCTE Bourgogne / SEPES, Dares

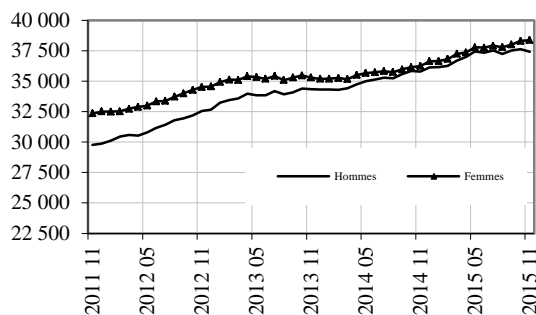
Par sexe (cvs)



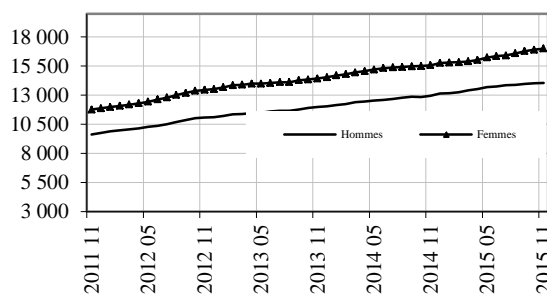
Moins de 25 ans (cvs)



Entre 25 et 49 ans (cvs)



50 ans et plus (cvs)



Avertissement : Depuis juin 2015, Pôle emploi accède à des données administratives plus complètes lui permettant de mieux classer les demandeurs d'emploi en formation, en service civique ou en contrat aidé dans l'insertion par l'activité économique dans la catégorie correspondant à leur situation (voir la note [Amélioration dans la gestion de la liste de demandeurs d'emploi](#)).

3 - ANCIENNETÉ D'INSCRIPTION SUR LES LISTES DES DEMANDEURS D'EMPLOI

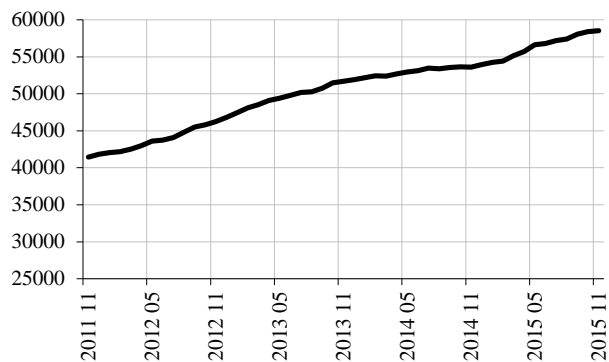
En Bourgogne, le nombre de demandeurs d'emploi inscrits à Pôle emploi en **catégories A, B, C** depuis 1 an ou plus augmente de +9,2 % sur un an. Le nombre d'inscrits depuis moins d'un an affiche une plus grande modération (+1,7%).

Ancienneté d'inscription sur les listes des demandeurs d'emploi inscrits en fin de mois à Pôle emploi en catégories A, B, C

Données CVS	Effectifs en nombre et %				
	Novembre 2014	Octobre 2015	Novembre 2015	Variation sur un mois	Variation sur un an
Bourgogne					
- Moins de 1 an	67 395	68 830	68 531	- 0,4	+ 1,7
- 1 an ou plus	53 613	58 420	58 532	+ 0,2	+ 9,2
Part des demandeurs d'emploi inscrits depuis un an ou plus (%)	44,3	45,9	46,1	+ 0,2 pt	+ 1,8 pt
<i>Pour mémoire :</i>					
France métropolitaine pour les régions métropolitaines et France entière pour les DOM (CVS-CJO)					
Part des demandeurs d'emploi inscrits depuis un an ou plus (%)	43,1	44,8	45,0	+0,2pt	+1,9pt

Sources : STMT - Pôle emploi, Dares. Calculs des Cvs : DIRECCTE Bourgogne / SEPES, Dares

Demandeurs d'emploi inscrits depuis un an et plus de catégories A, B, C (données CVS)



4 - FLUX D'ENTRÉES ET DE SORTIES PAR MOTIF

En Bourgogne, le flux d'inscriptions à Pôle emploi en catégories A, B, C s'accroît comparativement au volume enregistré lors des trois mois précédents (+2,2%). Cette situation résulte de mouvements contrastés : les reprises d'activité (-7,3%), les fins de mission d'interim (-2,9%) et les licenciements économiques (-1,6%) reculent alors que les fins de CDD (+0,6%), les premières entrées (+2,2%), les démissions (+4,9%), les autres licenciements (+5,2%) et les autres cas (+5,6%) continuent d'alimenter la demande d'emploi.

Le flux de sorties de catégories A, B, C se réduit (-2,5%) au cours des trois derniers mois par rapport aux trois mois précédents. Les entrées en stage (-16,9%), les reprises d'emploi déclarées (-10,0%) et les cessations d'inscription pour défaut d'actualisation (-1,0%) se réduisent alors que les autres cas (+0,3%), les radiations administratives (+6,3%) et les arrêts de recherche (+19,1%) ont été des motifs d'inscription plus souvent invoqués au cours des trois derniers mois.

Entrées à Pôle emploi par motif (catégories A, B, C)

<i>Données CVS</i>	Novembre 2014*	Octobre 2015*	Novembre 2015*	Répartition des motifs en %	Variation trimestrielle sur trois mois glissants (1)	Variation annuelle sur trois mois glissants (2)
<i>Effectifs en nombre et %</i>						
Bourgogne						
Fins de contrat à durée déterminée	2 455	2 349	2 558	22,1	+ 0,6	- 1,3
Fins de mission d'interim	771	729	687	5,9	- 2,9	- 6,4
Licenciements économiques (3)	265	280	355	3,1	- 1,6	+ 2,0
Autres licenciements	778	806	803	6,9	+ 5,2	- 0,1
Démissions	297	330	314	2,7	+ 4,9	+ 2,6
Premières entrées	676	601	715	6,2	+ 2,2	- 0,9
Reprises d'activité	1 073	939	1 013	8,8	- 7,3	- 8,2
Autres cas	4 656	4 836	5 119	44,3	+ 5,6	+ 5,5
Ensemble	10 970	10 870	11 563	100,0	+ 2,2	+ 0,8
<i>Pour mémoire :</i>						
France métropolitaine (CVS-CJO)	505 900	509 700	502 400	100,0	+0,3	-1,2

Sources : STMT - Pôle emploi, Dares. Calculs des Cvs : DIRECCTE Bourgogne / SEPES, Dares

Sorties de Pôle emploi par motif (catégories A, B, C)

<i>Données CVS</i>	Novembre 2014*	Octobre 2015*	Novembre 2015*	Répartition des motifs en %	Variation trimestrielle sur trois mois glissants (1)	Variation annuelle sur trois mois glissants (2)
<i>Effectifs en nombre et %</i>						
Bourgogne						
Reprises d'emploi déclarées	1 780	2 002	2 157	18,6	- 10,0	+ 10,8
Entrées en stage	1 127	1 003	1 178	10,2	- 16,9	- 6,7
Arrêts de recherche (maternité, maladie, retraite) :	927	1 012	1 068	9,2	+ 19,1	+ 7,2
- dont maladies	558	619	602	5,2	+ 10,3	+ 5,8
Cessations d'inscription pour défaut d'actualisation	4 618	4 557	4 855	41,9	- 1,0	+ 4,2
Radiations administratives	1 019	915	1 105	9,5	+ 6,3	- 9,8
Autres cas	1 050	1 067	1 215	10,5	+ 0,3	+ 7,3
Ensemble	10 521	10 556	11 577	100,0	- 2,5	+ 3,2
<i>Pour mémoire :</i>						
France métropolitaine (CVS-CJO)	475 600	495 500	493 900	100,0	-0,3	+4,5

Sources : STMT - Pôle emploi, Dares. Calculs des Cvs : DIRECCTE Bourgogne / SEPES, Dares

(1) : Evolution sur les trois derniers mois par rapport aux trois mois précédents

(2) : Evolution sur les trois derniers mois par rapport aux mêmes trois mois de l'année précédente

(3) : Y compris les entrées en catégories A, B, C dont le motif renseigné est "fin de CRP-CTP-CSP".

* : la somme des données peut faire apparaître une différence, en plus ou en moins, d'une unité. Cette différence est le résultat des "arrondis après calages" sur la somme des données des quatre départements, des hommes et des femmes, des classes d'âge, des motifs d'entrées et de sorties.

Avertissement :

Deux événements récents ont eu un impact sur les sorties de catégories A, B, C :

- Les particularités de la période d'actualisation du mois de mai 2015 ont eu un impact à la baisse sur le nombre de sorties pour défaut d'actualisation en mai 2015 (voir la note [Estimation de l'impact des particularités de la période d'actualisation de mai 2015](#), et à la hausse en juin 2015.

- Les opérations entreprises par Pôle emploi pour mieux classer les demandeurs d'emploi en formation, en service civique ou en contrat aidé dans l'insertion par l'activité économique dans la catégorie correspondant à leur situation ont, à compter de juin 2015, un impact à la hausse sur le nombre de sorties de catégories A, B, C pour reprise d'emploi et pour entrée en stage. Cet impact est plus important en juin 2015, premier mois de la mise en œuvre (voir la note [Amélioration dans la gestion de la liste de demandeurs d'emploi voir lien page 1](#)).

5 - DEMANDEURS D'EMPLOI AYANT UN DROIT PAYABLE AU RSA

En Bourgogne, au mois de novembre 2015, le nombre de demandeurs d'emploi inscrits en **catégorie A** et ayant un droit payable au Revenu de Solidarité Active (RSA) est de 16 531 soit 20,7% des demandeurs d'emploi inscrits en catégorie A (données brutes).

Au mois de novembre 2015, le nombre de demandeurs d'emploi inscrits en **catégories A, B, C** et ayant un droit payable au RSA est de 21 191 soit 16,5% des demandeurs d'emploi inscrits en catégories A, B, C (données brutes).

Les entrées à Pôle emploi en catégories A, B, C des bénéficiaires ayant un droit payable au RSA s'élèvent à 2 029 au mois de novembre 2015 soit 18,0% des entrées en catégories A, B, C (données brutes).

Les sorties de Pôle emploi en catégories A, B, C des bénéficiaires ayant un droit payable au RSA sont au nombre de 2 126 au mois de novembre 2015 soit 17,8% des sorties en catégories A, B, C (données brutes).

Demandeurs d'emploi ayant un droit payable au RSA inscrits en fin de mois à Pôle emploi

Effectifs en nombre et %

<i>Données brutes</i>	Novembre 2014	Octobre 2015	Novembre 2015	Variation sur un an
Bourgogne				
Catégorie A	15 112	16 178	16 531	+ 9,4
Catégorie B	2 337	2 533	2 523	+ 8,0
Catégorie C	1 913	2 147	2 137	+ 11,7
Catégories A, B, C	19 362	20 858	21 191	+ 9,4
Catégorie D	860	685	811	- 5,7
Catégorie E	933	1 123	1 181	+ 26,6
Catégories A, B, C, D, E	21 155	22 666	23 183	+ 9,6
Part dans l'ensemble des demandeurs d'emploi de catégorie A	19,3	20,2	20,7	+ 1,4 pt
Part dans l'ensemble des demandeurs d'emploi de catégories A, B, C	15,8	16,2	16,5	+ 0,7 pt
<i>Pour mémoire :</i>				
France métropolitaine				
Part dans l'ensemble des demandeurs d'emploi de catégorie A	20,3	21,0	21,3	+1,0 pt
Part dans l'ensemble des demandeurs d'emploi de catégories A, B, C	17,1	17,2	17,5	+0,4 pt

Sources : STMT - Pôle emploi, Dares. Calculs des Cvs : DIRECCTE Bourgogne / SEPES, Dares

Demandeurs d'emploi ayant un droit payable au RSA inscrits en fin de mois à Pôle emploi (catégories de RSA*)

Effectifs en nombre et %

<i>Données brutes</i>	Novembre 2014	Octobre 2015	Novembre 2015	Variation sur un an
Bourgogne				
Demandeurs d'emploi en catégorie A	15 112	16 178	16 531	+ 9,4
RSA socle seul	11 537	12 270	12 488	+ 8,2
RSA socle et activité	1 616	1 681	1 846	+ 14,2
RSA activité seul	1 959	2 227	2 197	+ 12,1
Demandeurs d'emploi en catégories A, B, C	19 362	20 858	21 191	+ 9,4
RSA socle seul	12 420	13 249	13 433	+ 8,2
RSA socle et activité	2 903	3 058	3 209	+ 10,5
RSA activité seul	4 039	4 551	4 549	+ 12,6

Sources : STMT - Pôle emploi, Dares. Calculs des Cvs : DIRECCTE Bourgogne / SEPES, Dares

* cf. encadré 1 pour une définition des catégories

Entrées et sorties à Pôle emploi des demandeurs d'emploi ayant un droit payable au RSA (catégories A, B, C)

Effectifs en nombre et %

<i>Données brutes</i>	Novembre 2014	Octobre 2015	Novembre 2015	Variation sur un an
Bourgogne				
Entrées	10 792	12 706	11 299	+ 4,7
Entrées des demandeurs d'emploi ayant un droit payable au RSA	1 699	2 143	2 029	+ 19,4
Part dans l'ensemble des entrées	15,7	16,9	18,0	+ 2,3 pts
Sorties	10 935	11 724	11 953	+ 9,3
Sorties des demandeurs d'emploi ayant un droit payable au RSA	1 798	1 956	2 126	+ 18,2
Part dans l'ensemble des sorties	16,4	16,7	17,8	+ 1,4 pt

Sources : STMT - Pôle emploi, Dares. Calculs des Cvs : DIRECCTE Bourgogne / SEPES, Dares

6 - OFFRES D'EMPLOI COLLECTÉES PAR PÔLE EMPLOI

Le nombre d'offres d'emploi collectées par Pôle emploi Bourgogne est orienté à la hausse (+9,4%) sur les trois derniers mois par rapport aux trois mois précédents. Ce mouvement concerne les offres d'emploi non durables (moins de 6 mois) avec une progression de +7,9% et les offres d'emplois durables (6 mois ou plus) qui, elles, augmentent de +11,1%.

Offres d'emploi collectées par Pôle emploi

	<i>Effectifs en nombre et %</i>				
<i>Données cvs</i>	Novembre 2014	Octobre 2015	Novembre 2015	Variation trimestrielle sur trois mois glissants (1)	Variation annuelle sur trois mois glissants (2)
Bourgogne					
- Emplois durables (6 mois ou plus)	2 091	2 599	2 788	+ 11,1	+ 24,9
- Emplois non durables (moins de 6 mois)	2 349	2 648	3 233	+ 7,9	+ 6,0
Ensemble	4 440	5 248	6 022	+ 9,4	+ 14,4
Pour mémoire :					
France métropolitaine (CVS-CJO)					
- Emplois durables (6 mois ou plus)	105 700	119 900	123 100	+2,3	+16,2
- Emplois non durables (moins de 6 mois)	103 000	106 600	106 500	+4,9	+3,2
Ensemble	208 700	226 500	229 600	+3,5	+9,7

Sources : STMT - Pôle emploi, Dares. Calculs des Cvs : DIRECCTE Bourgogne / SEPES, Dares

(1) : Evolution sur les trois derniers mois par rapport aux trois mois précédents

(2) : Evolution sur les trois derniers mois par rapport aux mêmes trois mois de l'année précédente

Encadré 1 - Sources et définitions

Demandeurs d'emploi inscrits en fin de mois à Pôle emploi

Catégories de demandeurs d'emploi

Les demandeurs d'emploi inscrits à Pôle emploi sont regroupés en différentes catégories. Conformément aux recommandations du rapport du Cnis sur la définition d'indicateurs en matière d'emploi, de chômage, de sous-emploi et de précarité de l'emploi (septembre 2008), la Dares et Pôle emploi présentent à des fins d'analyse statistique les données sur les demandeurs d'emploi inscrits à Pôle emploi en fonction des catégories suivantes :

- catégorie A : demandeurs d'emploi tenus de faire des actes positifs de recherche d'emploi, sans emploi ;
- catégorie B : demandeurs d'emploi tenus de faire des actes positifs de recherche d'emploi, ayant exercé une activité réduite courte (i.e. de 78 heures ou moins au cours du mois) ;
- catégorie C : demandeurs d'emploi tenus de faire des actes positifs de recherche d'emploi, ayant exercé une activité réduite longue (i.e. de plus de 78 heures au cours du mois) ;
- catégorie D : demandeurs d'emploi non tenus de faire des actes positifs de recherche d'emploi (en raison d'un stage, d'une formation, d'une maladie...), sans emploi ;
- catégorie E : demandeurs d'emploi non tenus de faire des actes positifs de recherche d'emploi, en emploi (par exemple : bénéficiaires de contrats aidés).

Dans les fichiers administratifs de Pôle emploi, huit catégories de demandeurs d'emploi sont utilisées (catégories 1 à 8). Ces catégories ont été définies par arrêté (arrêté du 5 février 1992 complété par l'arrêté du 5 mai 1995). Jusqu'au mois de février 2009, les publications étaient fondées sur ces catégories. Le tableau suivant présente la correspondance entre les catégories utilisées à des fins de publication statistique à partir de mars 2009 et les catégories administratives auxquelles Pôle emploi a recours dans sa gestion des demandeurs d'emploi :

Catégories statistiques	Catégories administratives
Catégorie A	Catégories 1, 2, 3 hors activité réduite
Catégorie B	Catégories 1, 2, 3 en activité réduite
Catégorie C	Catégories 6, 7, 8
Catégorie D	Catégorie 4
Catégorie E	Catégorie 5
Catégories A, B, C	Catégories 1, 2, 3, 6, 7, 8

La situation réelle au regard de l'emploi des demandeurs d'emploi peut, dans certains cas, ne pas correspondre à la catégorie dans laquelle ils sont enregistrés : si cette correspondance est contrôlée pour les demandeurs d'emploi indemnisés, il n'en est pas de même des demandeurs d'emploi non indemnisés.

Les entrées et les sorties des listes de Pôle emploi sont enregistrées pour l'ensemble A, B, C et non au niveau de chacune des catégories A, B ou C.

Ancienneté sur les listes de Pôle emploi

L'ancienneté d'inscription à la fin du mois m sur les listes d'un demandeur d'emploi inscrit à Pôle emploi mesure le nombre de jours qu'il a passé sur les listes (en catégories A, B, C). Cette notion se rapporte aux effectifs de demandeurs d'emploi inscrits en catégorie A, B, et C.

Du fait du mode d'enregistrement des entrées et des sorties, il n'est pas possible de calculer l'ancienneté en catégorie A (respectivement B ou C) ou la durée passée sans discontinuité dans la catégorie A (respectivement B ou C).

De manière conventionnelle, un demandeur d'emploi qui est resté inscrit plus de 12 mois sur les listes de Pôle emploi (i.e. son ancienneté sur les listes est supérieure à 1 an) peut être qualifié de demandeur d'emploi de longue durée. S'il est inscrit depuis plus de 24 mois, il est considéré comme étant demandeur d'emploi de très longue durée.

Motifs d'entrée et de sortie des listes de Pôle emploi pour les catégories A, B, C

Les flux d'entrée et de sortie des listes sont présentés suivant différents motifs. Parmi les motifs d'entrée :

- les premières entrées correspondent aux cas où la demande d'emploi est enregistrée alors que la personne se présente pour la première fois sur le marché du travail, notamment lorsqu'elle vient d'achever ses études ou lorsqu'elle était auparavant inactive ;

- les autres cas recouvrent des situations ne correspondant à aucune autre ventilation, y compris les entrées pour rupture conventionnelle de CDI.

Parmi les motifs de sortie :

- les arrêts de recherche sont liés à une maladie, un congé de maternité, un accident du travail, un départ en retraite ou une dispense de recherche d'emploi ;

- les cessations d'inscription pour défaut d'actualisation correspondent aux cas où le demandeur d'emploi n'a pas actualisé sa déclaration de situation mensuelle ;

Encadré 1 - Sources et définitions (suite)

- les radiations administratives peuvent intervenir lorsque le demandeur d'emploi ne répond pas à une convocation, lorsqu'il fait une fausse déclaration ou lorsqu'il refuse une offre d'emploi (le motif d'offre raisonnable d'emploi a été ajouté en octobre 2008), une formation, une visite médicale, un contrat d'apprentissage ou de professionnalisation, un contrat aidé, une action d'insertion. La suspension qui en découle peut aller de 15 jours à 12 mois suivant la cause ;
- les autres cas recouvrent des situations ne correspondant à aucune autre ventilation.

Les motifs de sortie des listes de Pôle emploi sont mal connus dans les fichiers administratifs. En particulier, dans les statistiques publiées ici, les reprises d'emploi déclarées sous-estiment le nombre de reprises réelles d'emploi. En effet, chaque mois, de nombreux demandeurs d'emploi sortent des listes parce qu'ils n'ont pas actualisé leur situation mensuelle en fin de mois (ils sont alors enregistrés dans le motif « cessation d'inscription pour défaut d'actualisation ») ou à la suite d'une radiation administrative, par exemple pour non réponse à convocation. Or, une partie de ces demandeurs d'emploi a en fait retrouvé un emploi. L'enquête trimestrielle Sortants de Pôle emploi et de la Dares fournit une estimation de la part des sorties réelles pour reprise d'emploi.

Les offres d'emploi collectées et satisfaites à Pôle emploi

Pôle emploi collecte des offres d'emploi auprès des entreprises. Une partie d'entre elles sont satisfaites. Les statistiques comptabilisent comme satisfaite une offre pour laquelle l'employeur a trouvé une personne pour occuper le poste proposé, indépendamment de la façon dont il a réussi à le pourvoir (grâce à Pôle emploi ou par un autre moyen). Les offres collectées et satisfaites publiées ici sont classées suivant trois types :

- les offres d'emploi durable, pour des contrats de plus de six mois ;
- les offres d'emploi temporaire, pour des contrats compris entre un et six mois ;
- les offres d'emploi occasionnel, pour des contrats de moins d'un mois.

Les rapprochements entre les offres et les demandes d'emploi doivent être faits avec précaution dans la mesure où une partie des besoins de recrutement des entreprises ne donne pas lieu au dépôt d'une offre auprès de Pôle emploi et ce dans des proportions qui peuvent varier selon la qualification de l'emploi, le secteur d'activité ou la taille de l'entreprise.

Méthodologie de correction des variations saisonnières

La méthodologie adoptée pour corriger les séries publiées ici se décompose en deux étapes détaillées ci-après. Les estimations des coefficients de variations saisonnières sont réalisées sur la période allant de janvier 1996 à décembre 2009. Les coefficients saisonniers sont projetés sur l'ensemble de l'année 2010, de sorte que la campagne de traitement statistique des séries n'a lieu qu'une seule fois par an, au mois de février, quand toutes les données de l'année antérieure sont disponibles.

1^{ère} étape : correction des variations saisonnières

Les séries publiées ici sont marquées par des phénomènes récurrents, de type saisonniers, qui ne reflètent pas des mouvements de nature économique. Il est nécessaire d'en faire abstraction pour analyser les fluctuations purement conjoncturelles de ces séries : il faut raisonner sur des données corrigées des variations saisonnières (cvs).

Celles-ci permettent d'éliminer la composante saisonnière de chaque série pour ne garder que les composantes liées à la tendance (i.e. à l'évolution de long terme de la série), au cycle (i.e. aux fluctuations de court terme) et à certaines irrégularités (fluctuations résiduelles non périodiques). Pour les séries France et France Métropolitaine, la cvs est appliquée aux données préalablement corrigées des jours ouvrables.

2^{ème} étape : mise en cohérence des différentes ventilations

Les séries désaisonnalisées sont mises en cohérence, de sorte que la somme de séries désaisonnalisées soit égale à la série désaisonnalisée de la somme des séries brutes.

Demandeurs d'emploi ayant un droit payable au Revenu de solidarité active (RSA)

Le Revenu de solidarité active (RSA) est entré en vigueur le 1^{er} juin 2009 en France métropolitaine et sera généralisé au plus tard le 1^{er} janvier 2011 en Outre-mer. Il a pour objet « d'assurer à ses bénéficiaires des moyens convenables d'existence, afin de lutter contre la pauvreté, encourager l'exercice ou le retour à une activité professionnelle et aider à l'insertion sociale des bénéficiaires » (loi n°2008-1249 du 1^{er} décembre 2008). Il remplace le Revenu minimum d'insertion (RMI), l'Allocation de parent isolé (API) ainsi que les mécanismes d'intéressement liés à la reprise d'emploi.

Le RSA est une allocation destinée à porter les ressources du foyer au niveau d'un revenu garanti. Le revenu garanti est calculé pour chaque foyer en faisant la somme :

- d'un montant forfaitaire dont le niveau varie en fonction de la composition du foyer et du nombre d'enfants à charge et qui correspondait en juin 2009 au montant du RMI ou de l'API pour les parents isolés,
- de 62 % des revenus d'activité des membres du foyer, s'il y en a.

Un bénéficiaire du RSA est tenu « de rechercher un emploi, d'entreprendre les démarches nécessaires à la création de sa propre activité ou d'entreprendre les actions nécessaires à une meilleure insertion sociale ou professionnelle » s'il remplit les conditions suivantes (article L.262-28) :

- les ressources de son foyer sont inférieures à un certain montant forfaitaire, dont le niveau varie en fonction de la composition du foyer et du nombre d'enfants à charge (460,09 €/mois pour un célibataire sans enfant) ;
- il est sans emploi ou ne tire de l'exercice de son activité professionnelle que des revenus inférieurs à 500 € (décret n°2009-404 du 15 avril 2009).

Pour un bénéficiaire du RSA majoré (i.e. une personne isolée assumant la charge d'un ou de plusieurs enfants ou étant enceinte), il est tenu compte des sujétions particulières auxquelles celui-ci est contraint, notamment en matière de garde d'enfants.

Un bénéficiaire du RSA tenu aux obligations précisées ci-dessus est orienté par le Conseil général :

- de façon prioritaire, lorsqu'il est disponible pour occuper un emploi, soit vers Pôle emploi soit, si le département décide d'y recourir, vers un autre organisme participant au service public de l'emploi (mission locale, PLIE, organisme privé de placement...);
- vers les autorités ou organismes compétents en matière d'insertion sociale lorsque des difficultés (de logement ou de santé notamment) font temporairement obstacle à son engagement dans une démarche de recherche d'emploi.

Encadré 1 - Sources et définitions (fin)

À compter de juin 2010, sont repérés dans le système d'information statistique de Pôle emploi les demandeurs d'emploi ayant un droit payable au RSA i.e. les bénéficiaires (allocataires ou conjoints) d'une allocation au titre du RSA. Entre juin 2009 et mai 2010, seuls étaient repérés dans les fichiers de Pôle emploi les demandeurs d'emploi ayant des droits ouverts au RSA i.e. les personnes ayant un droit payable au RSA, les personnes ayant un droit au RSA suspendu pendant 4 mois maximum (soit pour non respect des devoirs qui leur incombent, soit pour dépassement du seuil de ressources) ou celles dont la demande est en cours d'instruction. Parmi ces demandeurs d'emploi repérés comme ayant des droits ouverts au RSA, certains ne percevront pas le RSA. Les données relatives aux demandeurs d'emploi ayant des droits ouverts au RSA ne seront plus publiées à partir de janvier 2011.

Le nombre de demandeurs d'emploi ayant un droit payable au RSA (resp. des droits ouverts) n'est pas comparable au nombre de demandeurs d'emploi qui avaient des droits ouverts au RMI ou à l'API avant juin 2009, car celui-ci recouvrait également des personnes dont le droit avait été suspendu (et pas les personnes dont le dossier était en cours d'instruction).

Quatre catégories d'indicateurs relatifs aux demandeurs d'emploi ayant un droit payable au RSA sont publiées :

- les demandeurs d'emploi inscrits en fin de mois à Pôle emploi et ayant un droit payable au RSA. Le droit au RSA de ces demandeurs d'emploi peut résulter du basculement automatique d'un droit au RMI ou à l'API existant en mai 2009, ou d'un nouveau droit après le 1^{er} juin 2009 ;
- les demandeurs d'emploi inscrits en fin de mois ayant un droit payable au RSA selon la catégorie de RSA. Il existe trois catégories de RSA : le RSA socle seul, le RSA socle et activité, le RSA activité seul. Le RSA socle seul bénéficie aux foyers qui n'ont pas de revenu d'activité, il est égal à un montant forfaitaire. Le RSA socle et activité bénéficie aux foyers qui ont de faibles revenus d'activité et dont l'ensemble des ressources est inférieur au montant forfaitaire. Le RSA activité seul bénéficie aux foyers qui ont de faibles revenus d'activité et dont l'ensemble des ressources est supérieur au montant forfaitaire. Cette nouvelle composante élargit le champ des bénéficiaires ;
- les entrées à Pôle emploi de demandeurs d'emploi ayant un droit payable au RSA. Certains de ces demandeurs d'emploi avaient un droit payable au RMI et à l'API en mai 2009 mais n'étaient pas inscrits à Pôle emploi à cette date. Les autres se sont ouverts un droit nouveau au RSA après le 1^{er} juin 2009 ;
- les sorties de Pôle emploi de demandeurs d'emploi ayant un droit payable au RSA. Parmi eux, certains avaient déjà des droits ouverts au RMI et à l'API en mai 2009 alors que d'autres se sont ouverts un droit nouveau au RSA après le 1^{er} juin 2009.

Le dénombrement des demandeurs d'emploi ayant un droit payable au RSA résulte d'un rapprochement entre les fichiers de Pôle emploi d'une part et ceux de la Cnaf et de la CCMSA d'autre part.

La mise en œuvre de la loi portant création du RSA à compter du 1^{er} juin 2009 est susceptible d'accroître sensiblement le nombre de demandeurs d'emploi inscrits à Pôle emploi et, parmi ceux-ci, la part de ceux qui bénéficient d'une prestation de solidarité (RMI ou API avant le 1^{er} juin 2009 ; RSA après le 1^{er} juin ainsi que RMI et API à titre transitoire pour certains bénéficiaires). En effet, l'obligation d'orientation vers le service public de l'emploi des bénéficiaires du RSA disponibles pour occuper un emploi devrait conduire une proportion plus importante qu'auparavant de bénéficiaires de prestations de solidarité à s'inscrire à Pôle emploi. Par ailleurs, l'ouverture du RSA à des personnes auparavant non éligibles au RMI ou à l'API (salariés à faibles revenus ne bénéficiant pas ou plus de mesures d'intéressement) pourrait conduire certains demandeurs d'emploi (notamment en activité réduite) à se voir ouvrir des droits nouveaux au RSA.

Encadré 2 - Les demandeurs d'emploi inscrits à Pôle emploi : un concept différent du chômage au sens du BIT

La notion de demandeurs d'emploi inscrits à Pôle emploi est une notion différente de celle du chômage au sens du BIT : certains demandeurs d'emploi ne sont pas chômeurs au sens du BIT et inversement certains chômeurs au sens du BIT ne sont pas inscrits à Pôle Emploi.

Les données relatives aux demandeurs d'emploi sont issues des fichiers administratifs de gestion de Pôle emploi. La répartition entre les diverses catégories A, B, ou C s'effectue sur la base de règles juridiques portant notamment sur l'obligation de faire des actes positifs de recherche d'emploi et d'être immédiatement disponible. L'exercice d'une activité réduite est autorisé.

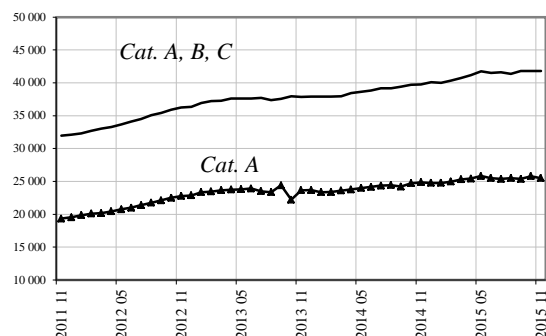
Pour mémoire, un chômeur au sens du BIT est une personne en âge de travailler (c'est-à-dire ayant 15 ans ou plus) qui : 1) n'a pas travaillé, ne serait-ce qu'une heure, au cours de la semaine de référence, 2) est disponible pour prendre un emploi dans les 15 jours et 3) a cherché activement un emploi dans le mois précédent ou en a trouvé un qui commence dans les trois mois. Seule une enquête statistique peut vérifier si ces critères sont remplis. En France, il s'agit de l'enquête Emploi de l'Insee.

Alors que le chômage au sens du BIT constitue un indicateur de référence pour l'analyse des évolutions du marché du travail, le nombre de demandeurs d'emploi inscrits en fin de mois à Pôle emploi peut être affecté par d'autres facteurs : modifications du suivi et de l'accompagnement des demandeurs d'emploi, comportements d'inscription des demandeurs d'emploi, mise en place du RSA (1^{er} juin 2009)...

L'Insee publie chaque trimestre les indicateurs de référence pour le chômage au sens du BIT à partir des résultats trimestriels de son enquête Emploi pour la France métropolitaine. Les dernières estimations de l'Insee sont disponibles sur son site Internet, à l'adresse suivante : <http://www.insee.fr/fr/themes/indicateur.asp?id=14>

DEMANDEURS D'EMPLOI INSCRITS ET OFFRES COLLECTÉES PAR PÔLE EMPLOI EN COTE D'OR EN NOVEMBRE 2015

Demandeurs d'emploi inscrits en fin de mois à Pôle emploi Catégories A et A, B, C (cvs)



Fin novembre 2015, dans le département de Côte d'Or, 25 498 personnes sont inscrites à Pôle emploi en catégorie A, soit un repli de -1,1% comparativement à octobre 2015 (soit -287 demandeurs d'emploi). Sur un an, la hausse atteint +2,5% soit + 625 personnes.

En Bourgogne, l'ensemble des demandeurs d'emploi inscrits en catégorie A régresse de -1,0% sur un mois (-811 demandeurs d'emploi). Sur un an l'évolution atteint +2,2% (+1 648).

Le nombre de demandeurs d'emploi inscrits en catégories A, B, C s'établit à 41 788 dans le département de la Côte d'Or à fin novembre 2015. Il est stable sur un mois (-5 demandeurs d'emploi), cependant, l'évolution annuelle reste positive avec +5,1% (soit +2 032).

En Bourgogne, le nombre de demandeurs d'emploi inscrits en catégories ABC a peu évolué sur un mois avec -0,1% (-187) pour une augmentation annuelle de +5,0 % (+6 056).

Demandeurs d'emploi inscrits en fin de mois à Pôle emploi en catégorie A

Effectifs en nombre et %

Données CVS	Novembre 2014	Octobre 2015	Novembre 2015	Variation sur un mois	Variation sur un an
Hommes	12 945	13 473	13 258	- 1,6	+ 2,4
Femmes	11 927	12 312	12 240	- 0,6	+ 2,6
Moins de 25 ans	4 302	4 132	4 057	- 1,8	- 5,7
Entre 25 et 49 ans	14 871	15 535	15 301	- 1,5	+ 2,9
50 ans et plus	5 699	6 118	6 139	+ 0,3	+ 7,7
Hommes de moins de 25 ans	2 287	2 280	2 230	- 2,2	- 2,5
Hommes de 25 à 49 ans	7 743	8 077	7 906	- 2,1	+ 2,1
Hommes de 50 ans et plus	2 915	3 116	3 122	+ 0,2	+ 7,1
Femmes de moins de 25 ans	2 015	1 853	1 827	- 1,4	- 9,3
Femmes de 25 à 49 ans	7 128	7 458	7 395	- 0,8	+ 3,8
Femmes de 50 ans et plus	2 784	3 002	3 017	+ 0,5	+ 8,4
Ensemble de la catégorie A	24 873	25 785	25 498	- 1,1	+ 2,5

Sources : STMT - Pôle emploi, Dares. Calculs des Cvs : DIRECCTE Bourgogne / SEPES, Dares

Demandeurs d'emploi inscrits en fin de mois à Pôle emploi en catégories A, B, C

Effectifs en nombre et %

Données CVS	Novembre 2014	Octobre 2015	Novembre 2015	Variation sur un mois	Variation sur un an
Hommes	19 235	20 335	20 206	- 0,6	+ 5,1
Femmes	20 521	21 458	21 582	+ 0,6	+ 5,2
Moins de 25 ans	6 697	6 627	6 553	- 1,1	- 2,2
Entre 25 et 49 ans	24 583	25 933	25 940	+ 0,0	+ 5,5
50 ans et plus	8 475	9 233	9 295	+ 0,7	+ 9,7
Hommes de moins de 25 ans	3 399	3 448	3 387	- 1,8	- 0,3
Hommes de 25 à 49 ans	12 012	12 721	12 634	- 0,7	+ 5,2
Hommes de 50 ans et plus	3 824	4 166	4 186	+ 0,5	+ 9,5
Femmes de moins de 25 ans	3 299	3 179	3 167	- 0,4	- 4,0
Femmes de 25 à 49 ans	12 571	13 212	13 306	+ 0,7	+ 5,8
Femmes de 50 ans et plus	4 651	5 067	5 110	+ 0,8	+ 9,9
Ensemble des catégories A, B, C	39 756	41 793	41 788	- 0,0	+ 5,1

Sources : STMT - Pôle emploi, Dares. Calculs des Cvs : DIRECCTE Bourgogne / SEPES, Dares

DEMANDEURS D'EMPLOI INSCRITS ET OFFRES COLLECTÉES PAR PÔLE EMPLOI EN COTE D'OR EN NOVEMBRE 2015 (suite)

Ancienneté d'inscription sur les listes des demandeurs d'emploi inscrits en fin de mois à Pôle emploi en catégories A, B, C

<i>Données CVS</i>	<i>Effectifs en nombre et %</i>				
	Novembre 2014	Octobre 2015	Novembre 2015	Variation sur un mois	Variation sur un an
Moins de 1 an	22 432	22 797	22 801	+ 0,0	+ 1,6
1 an ou plus	17 324	18 996	18 987	- 0,0	+ 9,6
Part des demandeurs d'emploi inscrits depuis plus d'un an (%)	43,6	45,5	45,4	- 0,1 pt	+ 1,8 pt

Sources : STMT - Pôle emploi, Dares. Calculs des Cvs : DIRECCTE Bourgogne / SEPES, Dares

Entrées et sorties à Pôle emploi en catégories A, B, C

<i>Données CVS</i>	<i>Effectifs en nombre et %</i>				
	Novembre 2014	Octobre 2015	Novembre 2015	Variation trimestrielle sur trois mois glissants (1)	Variation annuelle sur trois mois glissants (2)
Entrées à Pôle emploi	3 674	3 661	3 912	+ 1,9	+ 1,0
Sorties de Pôle emploi	3 513	3 648	2 812	- 6,3	+ 2,6

Sources : STMT - Pôle emploi, Dares. Calculs des Cvs : DIRECCTE Bourgogne / SEPES, Dares

Demandeurs d'emploi ayant un droit payable au RSA inscrits en fin de mois à Pôle emploi

<i>Données brutes</i>	<i>Effectifs en nombre et %</i>				
	Novembre 2014	Octobre 2015	Novembre 2015	Variation sur un an	
Catégorie A	4 868	5 112	5 192	+ 6,7	
Catégorie B	783	794	772	- 1,4	
Catégorie C	691	720	712	+ 3,0	
Catégories A, B, C	6 342	6 626	6 676	+ 5,3	
Catégorie D	267	235	268	+ 0,4	
Catégorie E	282	326	347	+ 23,0	
Catégories A, B, C, D, E	6 891	7 187	7 291	+ 5,8	
Part dans l'ensemble des demandeurs d'emploi de catégorie A	19,1	19,6	19,9	+ 0,8 pt	
Part dans l'ensemble des demandeurs d'emploi de catégories A, B, C	15,7	15,6	15,8	+ 0,1 pt	

Sources : STMT - Pôle emploi, Dares. Calculs des Cvs : DIRECCTE Bourgogne / SEPES, Dares

Offres d'emploi collectées par Pôle emploi

<i>Données cvs</i>	<i>Effectifs en nombre et %</i>				
	Novembre 2014	Octobre 2015	Novembre 2015	Variation trimestrielle sur trois mois glissants (1)	Variation annuelle sur trois mois glissants (2)
- Emplois durables (6 mois ou plus)	846	904	1 122	+ 8,3	+ 17,1
- Emplois non durables (moins de 6 mois)	1 086	998	1 435	+ 28,0	- 1,9
Ensemble	1 932	1 902	2 557	+ 18,1	+ 6,1

Sources : STMT - Pôle emploi, Dares. Calculs des Cvs : DIRECCTE Bourgogne / SEPES, Dares

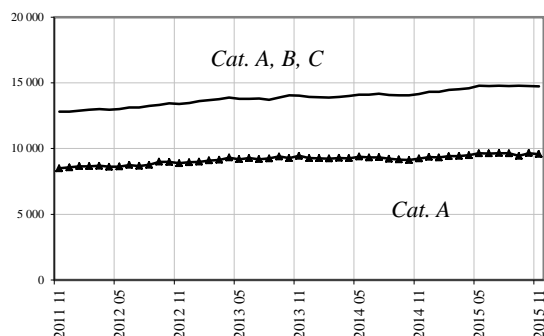
(1) : Evolution sur les trois mois par rapport aux trois mois précédents

(2) : Evolution sur les trois derniers mois par rapport aux mêmes trois mois de l'année précédente

Avertissement : Depuis juin 2015, Pôle emploi accède à des données administratives plus complètes lui permettant de mieux classer les demandeurs d'emploi en formation, en service civique ou en contrat aidé dans l'insertion par l'activité économique dans la catégorie correspondant à leur situation (voir la note [Amélioration dans la gestion de la liste de demandeurs d'emploi](#)).

DEMANDEURS D'EMPLOI INSCRITS ET OFFRES COLLECTÉES PAR PÔLE EMPLOI DANS LA NIEVRE EN NOVEMBRE 2015

Demandeurs d'emploi inscrits en fin de mois à Pôle emploi Catégories A et A, B, C (cvs)



Fin novembre 2015, dans le département de la Nièvre, 9 576 personnes sont inscrites à Pôle emploi **en catégorie A**. Ce chiffre est en recul (-0,7% soit 70 demandeurs d'emploi en moins) par rapport à fin octobre 2015. Sur un an, il affiche une croissance de +3,8% (+347 demandeurs d'emploi).

En Bourgogne, l'ensemble des demandeurs d'emploi inscrits en catégorie A régresse de -1,0% sur un mois (-811 demandeurs d'emploi). Sur un an l'évolution atteint +2,2% (+1 648).

Le nombre de demandeurs d'emploi inscrits **en catégories A, B, C** s'établit à 14 731 dans le département de la Nièvre à fin novembre 2015. Il demeure quasi inchangé sur un mois (-0,2% soit -31). Sur un an, la demande d'emploi concerne 578 personnes supplémentaires (+4,1%).

En Bourgogne, le nombre de demandeurs d'emploi inscrits en catégories ABC a peu évolué sur un mois avec -0,1% (-187) pour une augmentation annuelle de

Demandeurs d'emploi inscrits en fin de mois à Pôle emploi en catégorie A

Effectifs en nombre et %

Données CVS	Novembre 2014	Octobre 2015	Novembre 2015	Variation sur un mois	Variation sur un an
Hommes	5 002	5 216	5 232	+ 0,3	+ 4,6
Femmes	4 227	4 430	4 344	- 1,9	+ 2,8
Moins de 25 ans	1 610	1 573	1 573	- 0,0	- 2,3
Entre 25 et 49 ans	4 971	5 336	5 239	- 1,8	+ 5,4
50 ans et plus	2 648	2 737	2 765	+ 1,0	+ 4,4
Hommes de moins de 25 ans	849	858	874	+ 1,9	+ 2,9
Hommes de 25 à 49 ans	2 724	2 919	2 895	- 0,8	+ 6,2
Hommes de 50 ans et plus	1 428	1 439	1 464	+ 1,7	+ 2,5
Femmes de moins de 25 ans	761	716	699	- 2,3	- 8,2
Femmes de 25 à 49 ans	2 246	2 417	2 344	- 3,0	+ 4,4
Femmes de 50 ans et plus	1 220	1 298	1 301	+ 0,2	+ 6,6
Ensemble de la catégorie A	9 229	9 646	9 576	- 0,7	+ 3,8

Sources : STMT - Pôle emploi, Dares. Calculs des Cvs : DIRECCTE Bourgogne / SEPES, Dares

Demandeurs d'emploi inscrits en fin de mois à Pôle emploi en catégories A, B, C

Effectifs en nombre et %

Données CVS	Novembre 2014	Octobre 2015	Novembre 2015	Variation sur un mois	Variation sur un an
Hommes	7 094	7 401	7 439	+ 0,5	+ 4,9
Femmes	7 059	7 361	7 292	- 0,9	+ 3,3
Moins de 25 ans	2 412	2 382	2 390	+ 0,4	- 0,9
Entre 25 et 49 ans	8 002	8 412	8 360	- 0,6	+ 4,5
50 ans et plus	3 739	3 969	3 981	+ 0,3	+ 6,5
Hommes de moins de 25 ans	1 225	1 254	1 267	+ 1,0	+ 3,4
Hommes de 25 à 49 ans	4 060	4 280	4 299	+ 0,4	+ 5,9
Hommes de 50 ans et plus	1 809	1 866	1 874	+ 0,4	+ 3,6
Femmes de moins de 25 ans	1 187	1 127	1 124	- 0,3	- 5,4
Femmes de 25 à 49 ans	3 942	4 131	4 062	- 1,7	+ 3,0
Femmes de 50 ans et plus	1 930	2 103	2 107	+ 0,2	+ 9,2
Ensemble des catégories A, B, C	14 153	14 762	14 731	- 0,2	+ 4,1

Sources : STMT - Pôle emploi, Dares. Calculs des Cvs : DIRECCTE Bourgogne / SEPES, Dares

**DEMANDEURS D'EMPLOI INSCRITS ET OFFRES COLLECTÉES PAR PÔLE EMPLOI
DANS LA NIEVRE EN NOVEMBRE 2015 (suite)**

**Ancienneté d'inscription sur les listes des demandeurs d'emploi inscrits en fin de mois
à Pôle emploi en catégories A, B, C**

Effectifs en nombre et %

<i>Données CVS</i>	Novembre 2014	Octobre 2015	Novembre 2015	Variation sur un mois	Variation sur un an
Moins de 1 an	7 602	7 874	7 790	- 1,1	+ 2,5
1 an ou plus	6 551	6 888	6 942	+ 0,8	+ 6,0
Part des demandeurs d'emploi inscrits depuis plus d'un an (%)	46,3	46,7	47,1	+ 0,4 pt	+ 0,8 pt

Entrées et sorties à Pôle emploi en catégories A, B, C

Effectifs en nombre et %

<i>Données CVS</i>	Novembre 2014	Octobre 2015	Novembre 2015	Variation trimestrielle sur trois mois glissants (1)	Variation annuelle sur trois mois glissants (2)
Entrées à Pôle emploi	1 288	1 287	1 246	+ 1,2	+ 0,3
Sorties de Pôle emploi	1 213	1 279	1 316	+ 0,8	+ 3,8

Sources : STMT - Pôle emploi, Dares. Calculs des Cvs : DIRECCTE Bourgogne / SEPES, Dares

Demandeurs d'emploi ayant un droit payable au RSA inscrits en fin de mois à Pôle emploi

Effectifs en nombre et %

<i>Données brutes</i>	Novembre 2014	Octobre 2015	Novembre 2015	Variation sur un an
Catégorie A	2 112	2 173	2 189	+ 3,6
Catégorie B	334	322	325	- 2,7
Catégorie C	244	255	260	+ 6,6
Catégories A, B, C	2 690	2 750	2 774	+ 3,1
Catégorie D	147	123	132	- 10,2
Catégorie E	159	187	180	+ 13,2
Catégories A, B, C, D, E	2 996	3 060	3 086	+ 3,0
Part dans l'ensemble des demandeurs d'emploi de catégorie A	22,4	22,5	22,3	- 0,1 pt
Part dans l'ensemble des demandeurs d'emploi de catégories A, B, C	18,8	18,3	18,6	- 0,2 pt

Sources : STMT - Pôle emploi, Dares. Calculs des Cvs : DIRECCTE Bourgogne / SEPES, Dares

Offres d'emploi collectées par Pôle emploi

Effectifs en nombre et %

<i>Données cvs</i>	Novembre 2014	Octobre 2015	Novembre 2015	Variation trimestrielle sur trois mois glissants (1)	Variation annuelle sur trois mois glissants (2)
- Emplois durables (6 mois ou plus)	198	237	205	+ 0,4	+ 14,4
- Emplois non durables (moins de 6 mois)	167	196	267	- 3,7	+ 29,8
Ensemble	365	433	473	- 1,7	+ 21,8

Sources : STMT - Pôle emploi, Dares. Calculs des Cvs : DIRECCTE Bourgogne / SEPES, Dares

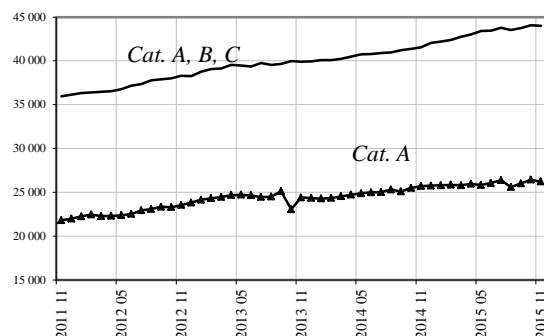
(1) : Evolution sur les trois mois par rapport aux trois mois précédents

(2) : Evolution sur les trois derniers mois par rapport aux mêmes trois mois de l'année précédente

Avertissement : Depuis juin 2015, Pôle emploi accède à des données administratives plus complètes lui permettant de mieux classer les demandeurs d'emploi en formation, en service civique ou en contrat aidé dans l'insertion par l'activité économique dans la catégorie correspondant à leur situation (voir la note [Amélioration dans la gestion de la liste de demandeurs d'emploi](#)).

DEMANDEURS D'EMPLOI INSCRITS ET OFFRES COLLECTÉES PAR PÔLE EMPLOI EN SAONE-et-LOIRE EN NOVEMBRE 2015

Demandeurs d'emploi inscrits en fin de mois à Pôle emploi Catégories A et A, B, C (cvs)



Fin novembre 2015, dans le département de Saône et Loire, 26 220 personnes sont inscrites à Pôle emploi en **catégorie A**, soit une légère accalmie par rapport à la situation observée à fin octobre 2015 (-0,8% soit -215). Sur un an, la demande d'emploi augmente de +2,0% (soit +520).

En Bourgogne, l'ensemble des demandeurs d'emploi inscrits en catégorie A régresse de -1,0% sur un mois (-811 demandeurs d'emploi). Sur un an l'évolution atteint +2,2% (+1 648).

Le nombre de demandeurs d'emploi inscrits en **catégories A, B, C** s'établit à 43 990 dans le département de Saône et Loire à fin novembre 2015. Il traduit peu de changement par rapport à fin octobre (-0,2% soit -86). Sur un an, le volume s'est accru de +5,9% (soit + 2 441).

En Bourgogne, le nombre de demandeurs d'emploi inscrits en catégories ABC a peu évolué sur un mois avec -0,1% (-187) pour une augmentation annuelle de +5,0 % (+6 056).

Demandeurs d'emploi inscrits en fin de mois à Pôle emploi en catégorie A

Effectifs en nombre et %

Données CVS	Novembre 2014	Octobre 2015	Novembre 2015	Variation sur un mois	Variation sur un an
Hommes	13 486	13 681	13 522	- 1,2	+ 0,3
Femmes	12 214	12 754	12 699	- 0,4	+ 4,0
Moins de 25 ans	4 371	4 122	4 054	- 1,7	- 7,3
Entre 25 et 49 ans	14 515	14 872	14 812	- 0,4	+ 2,0
50 ans et plus	6 814	7 441	7 355	- 1,1	+ 7,9
Hommes de moins de 25 ans	2 367	2 215	2 170	- 2,0	- 8,3
Hommes de 25 à 49 ans	7 665	7 730	7 664	- 0,9	- 0,0
Hommes de 50 ans et plus	3 454	3 736	3 687	- 1,3	+ 6,8
Femmes de moins de 25 ans	2 004	1 907	1 883	- 1,3	- 6,0
Femmes de 25 à 49 ans	6 850	7 142	7 148	+ 0,1	+ 4,3
Femmes de 50 ans et plus	3 360	3 704	3 668	- 1,0	+ 9,2
Ensemble de la catégorie A	25 700	26 435	26 220	- 0,8	+ 2,0

Sources : STMT - Pôle emploi, Dares. Calculs des Cvs : DIRECCTE Bourgogne / SEPES, Dares

Demandeurs d'emploi inscrits en fin de mois à Pôle emploi en catégories A, B, C

Effectifs en nombre et %

Données CVS	Novembre 2014	Octobre 2015	Novembre 2015	Variation sur un mois	Variation sur un an
Hommes	20 238	21 337	21 181	- 0,7	+ 4,7
Femmes	21 311	22 739	22 809	+ 0,3	+ 7,0
Moins de 25 ans	7 068	7 049	6 961	- 1,2	- 1,5
Entre 25 et 49 ans	24 252	25 748	25 719	- 0,1	+ 6,0
50 ans et plus	10 229	11 279	11 309	+ 0,3	+ 10,6
Hommes de moins de 25 ans	3 623	3 637	3 558	- 2,2	- 1,8
Hommes de 25 à 49 ans	12 064	12 670	12 579	- 0,7	+ 4,3
Hommes de 50 ans et plus	4 551	5 030	5 043	+ 0,3	+ 10,8
Femmes de moins de 25 ans	3 445	3 412	3 403	- 0,3	- 1,2
Femmes de 25 à 49 ans	12 188	13 078	13 140	+ 0,5	+ 7,8
Femmes de 50 ans et plus	5 678	6 249	6 266	+ 0,3	+ 10,4
Ensemble des catégories A, B, C	41 549	44 076	43 990	- 0,2	+ 5,9

Sources : STMT - Pôle emploi, Dares. Calculs des Cvs : DIRECCTE Bourgogne / SEPES, Dares

DEMANDEURS D'EMPLOI INSCRITS ET OFFRES COLLECTÉES PAR PÔLE EMPLOI EN SAONE-et-LOIRE EN NOVEMBRE 2015 (suite)

Ancienneté d'inscription sur les listes des demandeurs d'emploi inscrits en fin de mois à Pôle emploi en catégories A, B, C

Effectifs en nombre et %

<i>Données CVS</i>	Novembre	Octobre	Novembre	Variation	Variation
	2014	2015	2015	sur un mois	sur un an
Moins de 1 an	22 954	23 623	23 475	- 0,6	+ 2,3
1 an ou plus	18 596	20 452	20 514	+ 0,3	+ 10,3
Part des demandeurs d'emploi inscrits depuis plus d'un an (%)	44,8	46,4	46,6	+ 0,2 pt	+ 1,8 pt

Sources : STMT - Pôle emploi, Dares. Calculs des Cvs : DIRECCTE Bourgogne / SEPES, Dares

Entrées et sorties à Pôle emploi en catégories A, B, C

Effectifs en nombre et %

<i>Données CVS</i>	Novembre	Octobre	Novembre	Variation	Variation
	2014	2015	2015	trimestrielle sur trois mois glissants (1)	annuelle sur trois mois glissants (2)
Entrées à Pôle emploi	3 725	3 700	3 937	+ 3,1	+ 1,3
Sorties de Pôle emploi	3 485	3 365	3 991	- 1,8	+ 3,0

Sources : STMT - Pôle emploi, Dares. Calculs des Cvs : DIRECCTE Bourgogne / SEPES, Dares

Demandeurs d'emploi ayant un droit payable au RSA inscrits en fin de mois à Pôle emploi

Effectifs en nombre et %

<i>Données brutes</i>	Novembre	Octobre	Novembre	Variation
	2014	2015	2015	sur un an
Catégorie A	4 882	5 369	5 511	+ 12,9
Catégorie B	759	881	856	+ 12,8
Catégorie C	586	712	718	+ 22,5
Catégories A, B, C	6 227	6 962	7 085	+ 13,8
Catégorie D	274	193	242	- 11,7
Catégorie E	369	400	437	+ 18,4
Catégories A, B, C, D, E	6 870	7 555	7 764	+ 13,0
Part dans l'ensemble des demandeurs d'emploi de catégorie A	18,6	19,9	20,5	+ 1,9 pt
Part dans l'ensemble des demandeurs d'emploi de catégories A, B, C	14,8	15,6	16,0	+ 1,2 pt

Sources : STMT - Pôle emploi, Dares. Calculs des Cvs : DIRECCTE Bourgogne / SEPES, Dares

Offres d'emploi collectées par Pôle emploi

Effectifs en nombre et %

<i>Données cvs</i>	Novembre	Octobre	Novembre	Variation	Variation
	2014	2015	2015	trimestrielle sur trois mois glissants (1)	annuelle sur trois mois glissants (2)
- Emplois durables (6 mois ou plus)	659	870	952	+ 22,8	+ 37,3
- Emplois non durables (moins de 6 mois)	729	1 067	1 090	- 0,5	+ 13,2
Ensemble	1 388	1 936	2 042	+ 5,5	+ 47,2

Sources : STMT - Pôle emploi, Dares. Calculs des Cvs : DIRECCTE Bourgogne / SEPES, Dares

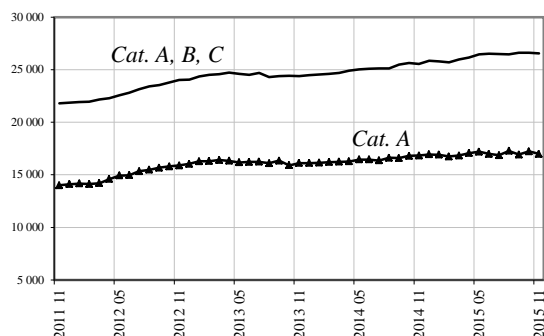
(1) : Evolution sur les trois mois par rapport aux trois mois précédents

(2) : Evolution sur les trois derniers mois par rapport aux mêmes trois mois de l'année précédente

Avertissement : Depuis juin 2015, Pôle emploi accède à des données administratives plus complètes lui permettant de mieux classer les demandeurs d'emploi en formation, en service civique ou en contrat aidé dans l'insertion par l'activité économique dans la catégorie correspondant à leur situation (voir la note [Amélioration dans la gestion de la liste de demandeurs d'emploi](#)).

DEMANDEURS D'EMPLOI INSCRITS ET OFFRES COLLECTÉES PAR PÔLE EMPLOI DANS L'YONNE EN NOVEMBRE 2015

Demandeurs d'emploi inscrits en fin de mois à Pôle emploi Catégories A et A, B, C (cvs)



Fin novembre 2015, dans le département de l'Yonne, 16 979 personnes sont inscrites à Pôle emploi en **catégorie A**, ce qui correspond à une demande d'emploi qui s'est réduite de -1,4% par rapport à octobre 2015 (soit -240 demandeurs). La tendance annuelle fait état d'une majoration qui se limite à +0,9% (soit +155 personnes).

En Bourgogne, l'ensemble des demandeurs d'emploi inscrits en catégorie A régresse de -1,0% sur un mois (-811 demandeurs d'emploi). Sur un an l'évolution atteint +2,2% (+1 648).

Le nombre de demandeurs d'emploi inscrits en **catégorie A, B, C** s'établit à 26 554 dans le département de l'Yonne à fin novembre 2015, soit un niveau équivalent à celui relevé en octobre (-0,2% soit -66). Sur un an, la situation reste dégradée (+3,9% soit +1 004).

En Bourgogne, le nombre de demandeurs d'emploi inscrits en catégories ABC a peu évolué sur un mois avec -0,1% (-187) pour une augmentation annuelle de

Demandeurs d'emploi inscrits en fin de mois à Pôle emploi en catégorie A

Effectifs en nombre et %

Données CVS	Novembre 2014	Octobre 2015	Novembre 2015	Variation sur un mois	Variation sur un an
Hommes	8 876	9 149	8 971	- 1,9	+ 1,1
Femmes	7 948	8 070	8 009	- 0,8	+ 0,8
Moins de 25 ans	2 890	2 795	2 759	- 1,3	- 4,5
Entre 25 et 49 ans	9 632	9 882	9 686	- 2,0	+ 0,6
50 ans et plus	4 302	4 542	4 534	- 0,2	+ 5,4
Hommes de moins de 25 ans	1 568	1 537	1 511	- 1,7	- 3,6
Hommes de 25 à 49 ans	5 136	5 293	5 185	- 2,0	+ 1,0
Hommes de 50 ans et plus	2 173	2 319	2 274	- 2,0	+ 4,7
Femmes de moins de 25 ans	1 322	1 258	1 248	- 0,8	- 5,6
Femmes de 25 à 49 ans	4 497	4 589	4 500	- 1,9	+ 0,1
Femmes de 50 ans et plus	2 129	2 223	2 261	+ 1,7	+ 6,2
Ensemble de la catégorie A	16 824	17 219	16 979	- 1,4	+ 0,9

Sources : STMT - Pôle emploi, Dares. Calculs des Cvs : DIRECCTE Bourgogne / SEPES, Dares

Demandeurs d'emploi inscrits en fin de mois à Pôle emploi en catégories A, B, C

Effectifs en nombre et %

Données CVS	Novembre 2014	Octobre 2015	Novembre 2015	Variation sur un mois	Variation sur un an
Hommes	12 618	13 188	13 128	- 0,5	+ 4,0
Femmes	12 932	13 432	13 426	- 0,0	+ 3,8
Moins de 25 ans	4 293	4 334	4 306	- 0,6	+ 0,3
Entre 25 et 49 ans	15 183	15 838	15 778	- 0,4	+ 3,9
50 ans et plus	6 074	6 447	6 470	+ 0,3	+ 6,5
Hommes de moins de 25 ans	2 213	2 274	2 260	- 0,6	+ 2,1
Hommes de 25 à 49 ans	7 640	7 950	7 914	- 0,5	+ 3,6
Hommes de 50 ans et plus	2 765	2 963	2 954	- 0,3	+ 6,8
Femmes de moins de 25 ans	2 080	2 060	2 047	- 0,7	- 1,6
Femmes de 25 à 49 ans	7 543	7 888	7 864	- 0,3	+ 4,3
Femmes de 50 ans et plus	3 309	3 484	3 516	+ 0,9	+ 6,2
Ensemble des catégories A, B, C	25 550	26 620	26 554	- 0,2	+ 3,9

Sources : STMT - Pôle emploi, Dares. Calculs des Cvs : DIRECCTE Bourgogne / SEPES, Dares

DEMANDEURS D'EMPLOI INSCRITS ET OFFRES COLLECTÉES PAR PÔLE EMPLOI DANS L'YONNE EN NOVEMBRE 2015 (suite)

Ancienneté d'inscription sur les listes des demandeurs d'emploi inscrits en fin de mois à Pôle emploi en catégories A, B, C

Effectifs en nombre et %

<i>Données CVS</i>	Novembre 2014	Octobre 2015	Novembre 2015	Variation sur un mois	Variation sur un an
Moins de 1 an	14 407	14 536	14 465	- 0,5	+ 0,4
1 an ou plus	11 143	12 084	12 089	+ 0,0	+ 8,5
Part des demandeurs d'emploi inscrits depuis plus d'un an (%)	43,6	45,4	45,5	+ 0,1 pt	+ 1,9 pt

Sources : STMT - Pôle emploi, Dares. Calculs des Cvs : DIRECCTE Bourgogne / SEPES, Dares

Entrées et sorties à Pôle emploi en catégories A, B, C

Effectifs en nombre et %

<i>Données CVS</i>	Novembre 2014	Octobre 2015	Novembre 2015	Variation trimestrielle sur trois mois glissants (1)	Variation annuelle sur trois mois glissants (2)
Entrées à Pôle emploi	2 284	2 221	2 468	+ 1,9	+ 0,1
Sorties de Pôle emploi	2 310	2 263	2 458	+ 1,0	+ 4,3

Sources : STMT - Pôle emploi, Dares. Calculs des Cvs : DIRECCTE Bourgogne / SEPES, Dares

Demandeurs d'emploi ayant un droit payable au RSA inscrits en fin de mois à Pôle emploi

Effectifs en nombre et %

<i>Données brutes</i>	Novembre 2014	Octobre 2015	Novembre 2015	Variation sur un an
Catégorie A	3 250	3 524	3 639	+ 12,0
Catégorie B	461	536	570	+ 23,6
Catégorie C	392	460	447	+ 14,0
Catégories A, B, C	4 103	4 520	4 656	+ 13,5
Catégorie D	172	134	169	- 1,7
Catégorie E	123	210	217	+ 76,4
Catégories A, B, C, D, E	4 398	4 864	5 042	+ 14,6
Part dans l'ensemble des demandeurs d'emploi de catégorie A	19,0	20,5	21,0	+ 2,0 pts
Part dans l'ensemble des demandeurs d'emploi de catégories A, B, C	15,9	16,8	17,4	+ 1,5 pt

Sources : STMT - Pôle emploi, Dares. Calculs des Cvs : DIRECCTE Bourgogne / SEPES, Dares

Offres d'emploi collectées par Pôle emploi

Effectifs en nombre et %

<i>Données cvs</i>	Novembre 2014	Octobre 2015	Novembre 2015	Variation trimestrielle sur trois mois glissants (1)	Variation annuelle sur trois mois glissants (2)
- Emplois durables (6 mois ou plus)	388	589	509	+ 4,9	+ 27,0
- Emplois non durables (moins de 6 mois)	367	388	441	- 7,2	+ 2,8
Ensemble	755	976	950	- 0,9	+ 15,0

Sources : STMT - Pôle emploi, Dares. Calculs des Cvs : DIRECCTE Bourgogne / SEPES, Dares

(1) : Evolution sur les trois mois par rapport aux trois mois précédents

(2) : Evolution sur les trois derniers mois par rapport aux mêmes trois mois de l'année précédente

Avertissement : Depuis juin 2015, Pôle emploi accède à des données administratives plus complètes lui permettant de mieux classer les demandeurs d'emploi en formation, en service civique ou en contrat aidé dans l'insertion par l'activité économique dans la catégorie correspondant à leur situation (voir la note [Amélioration dans la gestion de la liste de demandeurs d'emploi](#)).